

**POLSKI ZWIĄZEK JEŹDZIECKI**



**Rząd koński, sprzęt oraz pomoce  
stosowane przez zawodnika**

**B**

**SKOKI PRZEZ PRZESZKODY**

Wydanie 1 z dnia 2026-06-23  
zatwierdzone uchwałą Kolegium Sędziów  
nr: 41/06/2026

# Spis treści

OGŁOWIA .....	4
NACHRAPNIKI .....	9
ELEMENTY OGŁOWIA .....	13
WODZE .....	16
WODZE POMOCNICZE .....	21
WĘDZIDŁA.....	26
GAGI I WĘDZIDŁA DŹWIGNIOWE .....	33
CURB CHAINS.....	40
HACKAMORE.....	42
AKCESORIA DO WĘDZIDEŁ.....	45
INNY SPRZĘT ZAKŁADANY NA GŁOWĘ KONIA .....	56
SYSTEMY PODTRZYMUJĄCE WĘDZIDŁO.....	61
TYLNE OCHRANIACZE .....	63
ZAPIĘCIA TYLNYCH OCHRANIACZY.....	67
WEWNĘTRZNA STRONA OCHRANIACZY .....	70
INNY SPRZĘT ZAKŁADANY NA NOGI KONIA .....	72
OSTROGI .....	76
INNE ELEMENTY ZAKŁADANE NA KONIA .....	81
BATY .....	82
ASKCESORIA DO SIODEŁ.....	83
STRZEMIONA .....	85
POMOCE DO LONŻOWANIA .....	88
URZĄDZENIA ELEKTORNICZNE.....	90
WYKAZ AKTUALIZACJI .....	91

Niniejszy dokument musi być stosowany w połączeniu z Przepisami oraz Regulaminami zawodów w konkurencji skoki przez przeszkody.

Określone zasady obowiązują na całym terenie zawodów od momentu przybycia do zakończenia całych zawodów. Wszystkie elementy sprzętu, dozwolone są tylko pod warunkiem, że używane są prawidłowo i nie mają negatywnego wpływu na dobrostan koni.

Jeżeli zawodnik nie jest pewien, czy ochraniacze lub jakikolwiek inny element rzędu, którego zamierza używać podczas zawodów, są dozwolone, on lub jego przedstawiciel powinien przed ich użyciem pokazać je szefowi komisarzy w celu uzyskania opinii.

**Ostateczna odpowiedzialność za używanie dozwolonego rzędu (w tym ochraniaczy) spoczywa wyłącznie na zawodniku.**

Jeżeli w poniższym dokumencie znajdują się odniesienia do zawodów DiM, należy pamiętać, że dotyczą one również konkursów rozgrywanych według Regulaminu DiM podczas innych zawodów (np. konkursy dedykowane kucom na ZR, MP Dzieci, OOM).

W celu zachowania jak najwyższej zgodności z aktualizacjami publikowanymi przez Międzynarodową Federację Jeździecką, poniższy dokument będzie regularnie aktualizowany, w pierwszej połowie każdego miesiąca, a najnowsza wersja będzie publikowana na oficjalnej stronie internetowej Polskiego Związku Jeździeckiego.

## OGŁOWIA

Z wyjątkiem konkursów dla kuców nie ma ograniczeń dotyczących ogłowia i nachrapnika. Jednakże, Komisja Sędziowska ma prawo, w oparciu o opinię lekarza wet. zawodów, zabronić używania sprzętu, który może spowodować obrażenia u konia.



### OGŁOWIE BEZWĘDZIDŁOWE




### OGŁOWIE Z PODWÓJNYM PODGARDEM





**OGŁOWIE HIGH-JUMP**




**OGŁOWIE JUMP-OFF**



**OGŁOWIE MONARCH**






## MICKLEM



- Dopuszcza się użycie klipsów łączących wędzidło z ogłowiem







## OGŁOWIE TYPU MICKLEM BEZ PEŁNEGO NACHRAPNIKA



## OGŁOWIE Z ZAOKRĄGLONYM NACHRAPNIKIEM



 	<p><b>OGŁOWIE TYPU CROSS-PULL Z WĘDZIDŁEM</b></p> <p>✓ ⚠</p> <ul style="list-style-type: none"> <li>• Wodze muszą być związane bezpośrednio do wędzidła lub ogłowia</li> <li>• Dopuszcza się użycia maksymalnie dwóch par wodzy</li> <li>• Jeżeli używane są dwie pary wodzy, jedna para musi być przypięta do wędzidła lub bezpośrednio do ogłowia</li> </ul> <p><b>⚠ ZO DŁM KUCE I ZAWODNICZY DO 15 r.ż. NIEDOZWOLONE</b></p>
	<p><b>PODWÓJNE KIEŁZNO</b></p> <p>✓</p> <p><b>⚠ ZO DŁM KUCE I ZAWODNICZY DO 15 r.ż. NIEDOZWOLONE</b></p>
	<p><b>ZMODYFIKOWANE OGŁOWIE QUANTUM Z OSOBNYMI PASKAMI POLICZKOWYMI</b></p> <p>✓</p>



**KANTAR**



**INNE OGŁOWIE**



# NACHRAPNIKI

Z wyjątkiem konkursów dla kuców Przepisy konkurencji skoki przez przeszkody nie zawierają zakazów dotyczących budowy kielzna lub nachrapnika. Jednakże komisja sędziowska ma prawo, na podstawie opinii lekarza weterynarii, zakazać używania kielzna lub nachrapnika, który może powodować obrażenia u konia.



ZO DİM KUCE I ZAWODNICZY DO 15 R. Ż.


- Nachrapniki muszą być płaskie i wykonane ze skóry
- Przednia część nachrapnika może być wykonana z innego, niedrażniącego materiału syntetycznego
- Futro na nachrapniku jest **dozwolone**
- **Dozwolone** jest użycie małego krążka z futrem na skrzyżowaniu skórzanych pasków nachrapnika meksykańskiego




## NACHRAPNIK Z METALOWYM ŁAŃCUSZKIEM



ZO DİM KUCE I ZAWODNICZY DO 15 r.ż.  
**NIEDOZWOLONE**



## NACHRAPNIK PODWÓJNY





## KOMBINACJA NACHRAPNIKA Z DŹWIGNIĄ



## NACHRAPNIK Z PRZERWANĄ CIĄGŁOŚCIĄ PODSZYCIA NA KOŚCI NOSOWEJ



- Podszycie na przedniej części nachrapnika musi być ciągłe
- Przerwy w podszyciu nachrapnika w obrębie kości nosowej są **niedozwolone**



## NACHRAPNIK ELASTYCZNY





**KOMBINACJA NACHRAPNIKA  
Z CYGANKĄ**



**NACHRAPNIK METALOWY**



**INNE NACHRAPNIKI**



## ELEMENTY OGŁOWIA



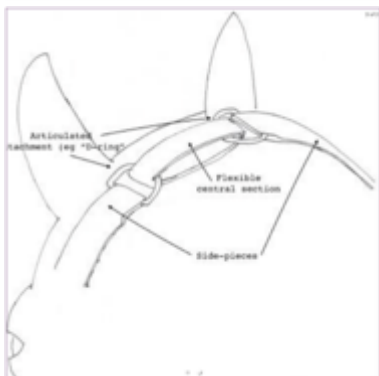
**REGULOWANY PASEK  
POTYLICZNY Z PODSZYCIEM  
W KSZTAŁCIE "V"**




**ZAPIĘCIA TYPU KLIPS, ZAMIAST  
SPRZĄCZEK W OGŁOWIU**




**PASEK POTYLICZNY  
Z ELASTYCZNĄ CZĘŚCIĄ  
ŚRODKOWĄ**





**NACHRAPNIK Z METALOWYM  
SYSTEMEM PRZESUWNYM  
PRZYCZEPIONYM DO PASKÓW  
POLICZKOWYCH**

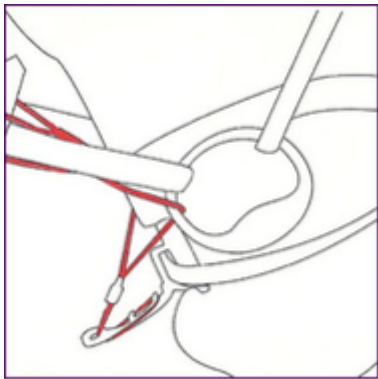


**SKÓRZANE PODKŁADKI  
DO WĘDZIDEŁ**



**ŁANCUSZEK PRZYCZEPIONY DO  
WEWNĘTRZNEJ CZĘŚCI  
NACHRAPNIKA**





**SYSTEM EQUISMART CONTROL**




**ELEMENTY DODAWANE  
DO PODGARDLA**



## WODZE


- Wodze muszą być połączone z wędzidłem albo bezpośrednio z ogłowiem
- Na arenie konkursowej, **dozwolone** jest używanie maksymalnie dwóch par wodzy. W takim przypadku jedna para musi być połączona z wędzidłem lub bezpośrednio z ogłowiem



### ZAPIĘCIA TYPU KLIPS



### WODZE Z ELASTYCZNYMI WSTAWKAMI




### WODZE Z OGRANICZNIKAMI / SUPEŁKAMI







### ELEMENT ŁĄCZĄCY „ŁĄCZNIK”



### DODATKOWE ELEMENTY PRZYPINANE DO WODZY





- Dodatkowy element zapięcia wodzy nie może być nigdy używany w połączeniu z wytokiem



## ZAPIĘCIE WODZY TYPU GAG



- Wodze typu gag nie mogą przechodzić przez dolną część wędzidła dźwigniowego
- Mogą być zastosowana tylko w sposób widoczny na zdjęciach



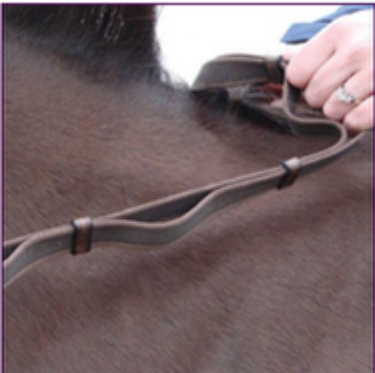


## WODZE REGULOWANE



- Na arenie konkursowej, wodze regulowane nie mogą być używane w połączeniu z wytokiem

	<p><b>WODZE Z FUTREM OCHRONNYM</b></p> <p>✓ ⚠</p> <ul style="list-style-type: none"> <li>• Wodze z futrem ochronnym nie mogą być nigdy używane w połączeniu z wytokiem</li> </ul>
	<p><b>STOPERY NA WODZACH</b></p> <p>✓ ⚠</p> <ul style="list-style-type: none"> <li>• <b>Arena konkursowa podczas startu:</b> na jednej wodzy można używać maksymalnie jednego stopera</li> </ul> <p style="text-align: center;">⚠ <b>ZO DIM KUCE</b></p> <ul style="list-style-type: none"> <li>• Na ZO DiM w konkursach dla kuców, używanie 2 stoperów na wodzach jest niedozwolone na całym terenie zawodów</li> </ul>
	<p><b>DODATKOWA PĘTLA NA DŁOŃ</b></p> <p style="text-align: center;">X</p> <ul style="list-style-type: none"> <li>• <b>Niedozwolone</b> ze względów bezpieczeństwa</li> </ul>

	<p><b>WODZE DRABINKOWE</b></p> <p><b>X</b></p>
	<p><b>WODZE Z PĘTLĄ NA DŁOŃ</b></p> <p><b>X</b></p>
	<p><b>WODZE Z PĘTLAMI NA PALCE</b></p> <p><b>X</b></p> <ul style="list-style-type: none"> <li>• <b>Niedozwolone</b> ze względów bezpieczeństwa</li> </ul>

## WODZE POMOCNICZE



### WODZE THIEDEMANNNA



- **Dozwolone** wyłącznie na rozprężalni
- **Niedozwolona** dla zawodników poniżej 11 r.ż.



### CZARNA WODZA



- **Zabronione** jest używanie „czarnej wodzy” na arenie konkursowej. Zakaz nie dotyczy ceremonii dekoracji i parad
- Czarna wodza **nigdy** nie może być używana jako jedyna wodza



### WODZE ABDULLAHA





- **Dozwolone** tylko na rozprężalni



- Na ZO DiM w konkursach dla kuców wodze abdullaha dozwolone są wyłącznie podczas lonżowania.

	<p style="text-align: center;"><b>RUCHOMY WY TOK</b></p> <p style="text-align: center;">✔ ⚠</p> <ul style="list-style-type: none"> <li>• W celu uniknięcia możliwości ograniczenia ruchomości wytoka, użyty może być wyłącznie jeden stoper na każdej z wodzy</li> <li>• Wodze nie mogą być użyte w sposób zmieniający działanie ruchomego wytoka na martwy wy tok</li> </ul>
	<p style="text-align: center;"><b>WY TOK IRLANDZKI</b></p> <p style="text-align: center;">✔</p> <ul style="list-style-type: none"> <li>• Na jednej wodzy można używać maksymalnie jednego stopera</li> <li>• Wodze nie mogą być użyte w sposób zmieniający działanie ruchomego wytoka na martwy wy tok</li> </ul>
	<p style="text-align: center;"><b>WY TOK ZENTORA</b></p> <p style="text-align: center;">✔ ⚠</p> <ul style="list-style-type: none"> <li>• Na jednej wodzy można używać maksymalnie jednego stopera</li> <li>• Wodze nie mogą być użyte w sposób zmieniający działanie ruchomego wytoka na martwy wy tok</li> </ul>

	<p><b>MARTWY WYTOK</b></p> <p>✓ ⚠</p>
	<ul style="list-style-type: none"> <li>• Dozwolony wyłącznie na rozprężalni</li> </ul> <p>⚠ ZO DiM KUCE <b>NIEDOZWOLONE</b></p>
	<p><b>POMOC TRENINGOWA</b></p> <p>✓ ⚠</p>
	<ul style="list-style-type: none"> <li>• <b>Dozwolone</b> wyłącznie na rozprężalni</li> </ul>
	<p><b>GOGUE</b></p> <p>✓ ⚠</p>
	<ul style="list-style-type: none"> <li>• <b>Dozwolone</b> tylko na rozprężalni i podczas lonżowania</li> </ul> <p>⚠ ZO DiM KUCE</p> <ul style="list-style-type: none"> <li>• Na ZO DiM w konkursach dla kuców gogue dozwolony jest <b>wyłącznie podczas lonżowania</b></li> </ul>



## CZAMBON



- **Dozwolone** tylko na rozprężalni i podczas lonżowania

 **ZO DIM KUCE**

- Na ZO DiM w konkursach dla kuców czambon dozwolony jest **wyłącznie podczas lonżowania**.



## LUŻNY PASEK NA SZYI



## WYPINACZE



- **Dozwolone** tylko na rozprężalni podczas pracy płaskiej i lonżowania
- **Niedozwolone** podczas skoków

 **ZO DIM KUCE**

- Na ZO DiM w konkursach dla kuców wypinacze dozwolone są **wyłącznie podczas lonżowania**.

	<p><b>GUMY</b></p> <p>✓ ⚠</p>
	<p><b>INNE KONFIGURACJE WODZY POMOCNICZYCH</b></p> <p>✗</p>

- **Dozwolone** tylko na rozprężalni podczas pracy płaskiej i lonżowania

**ZO DIRM KUCE  
NIEDOZWOLONE**

# WĘDZIDŁA

Z wyjątkiem konkursów dla kuców Przepisy konkurencji skoki przez przeszkody nie zawierają zakazów dotyczących budowy kielzna lub nachrapnika. Jednakże komisja sędziowska ma prawo, na podstawie opinii lekarza weterynarii, zakazać używania kielzna lub nachrapnika, który może powodować obrażenia u konia.



## ZO DIM KUCE

- Wędzidła mogą być wykonane z dowolnego materiału (metal, gumy, plastiku, skóry itp.)
- Muszą być gładkie i stosowane jedynie w oryginalnie wytworzonej postaci
- Muszą mieć minimalną średnicę 10 mm



**WĘDZIDŁO PROSTE,  
NIEZAOKRĄGLONE  
Z ELASTYCZNYM ŚCIĘGIERZEM**



**WĘDZIDŁA ZE SKRĘCANYM  
ŚCIĘGIERZEM**








**WĘDZIDŁA O FALUJĄCYM  
KSZTAŁCIE**







**WĘDZIDŁO Z OTWORAMI  
W ŚCIĘGIERZU**



	<p><b>WĘDZIDŁO Z ELEMENTAMI OBROTOWYMI</b></p> <p>✓</p>
	<p><b>WĘDZIDŁA Z WYSOKIM PORTEM I ROLKĄ</b></p> <p>✓</p>
	<p><b>WĘDZIDŁO Z RUCHOMYMI ELEMENTAMI NA ŚCIĘGIERZU</b></p> <p>✓</p>

	<p><b>WĘDZIDŁA Z WYSOKIM PORTEM</b></p> <p>✓</p>
	<p><b>WĘDZIDŁA Z NIESTANDARDOWYM PORTEM</b></p> <p>✗</p>

	<p><b>WĘDZIDŁO Z PODWÓJNYMI PIERŚCIENIAMI</b></p> <p>✓</p>
	<p><b>WĘDZIDŁO Z PODWÓJNYM ŚCIĘGIERZEM</b></p> <p>✓ ⚠</p>
	<p>⚠ <b>ZO DIM KUCE NIEDOZWOLONE</b></p>
	<p><b>WĘDZIDŁO WIELOKROTNIE ŁAMANE</b></p> <p>✓ ⚠</p>
	<p>⚠ <b>ZO DIM KUCE NIEDOZWOLONE</b></p>
	<p><b>WĘDZIDŁO WATERFORD</b></p> <p>✓ ⚠</p>
	<p>⚠ <b>ZO DIM KUCE NIEDOZWOLONE</b></p>



## WĘDZIDŁO Z WĄSAMI



**! ZO DIM KUCE**


- Maksymalna **długość** wąsów dla **kuców** wynosi **16cm**




## RING BIT



**! ZO DIM KUCE  
NIEDOZWOLONE**







## WĘDZIDŁO MEROTH




- Wędzidło Meroth może być używane wyłącznie w połączeniu z ogłowiem i w sposób umożliwiający swobodny ruch języka



	<p><b>WĘDZIDŁO PEE WEE</b></p> <p>✓</p>
	<p><b>WĘDZIDŁO SZNURKOWE</b></p> <p>✓</p>
	<p><b>WĘDZIDŁO GĄBKOWE</b></p> <p>✓ ⚠</p> <p><b>ZO DYM KUCE NIEDOZWOLONE</b></p>
	<p><b>LUGGING BIT</b></p> <p>✓</p>



**WĘDZIDŁO WIBRUJĄCE**



**INNE WĘDZIDŁA**



# GAGI I WĘDZIDŁA DŹWIGNIOWE

Tabela 1 - Liczba dozwolonych wodzy dla różnego rodzaju kielzna

Liczba wodzy	GAGI		CURB GAG		PELHAM		WIELOKRAŻKI	
	Konkursy dla kuców	Inne	Konkursy dla kuców	Inne	Konkursy dla kuców	Inne	Konkursy dla kuców	Inne
1	tak, dowolne kółko		tylko do większego kółka		tylko do większego kółka	tak	tak, dowolne kółko	
2	tak		tak		niedozwolone	tak	tak	
Łącznik					tak			





**WĘDZIDŁA TYPU GAG  
(CYGANKA)**








## CURB GAG



- Curb gag dozwolony jest tylko z dwoma wodzami
- Jedna wodza musi być przypięta do większego kółka wędzidłowego lub paska łącznikowego


	<p><b>PELHAM</b></p> <p>✓ ⚠</p>
	<p>⚠ <b>ZO DIM KUCE</b></p> <ul style="list-style-type: none"> <li>• maksymalna długość czanki dla kuców wynosi <b>15cm</b></li> <li>• może być używany <b>tylko z jedną wodzą</b>, stosowaną z łącznikiem albo przypiętą do większego kółka</li> </ul>
	<p><b>WĘDZIDŁA KIMBLEWICK (KIMBLEWICK)</b></p> <p>✓</p>
 <p>⚠ <b>ZO DIM KUCE</b></p> <p>16cm</p>	<p><b>WIELOKRAŻEK</b></p> <p>✓ ⚠</p> <p>⚠ <b>ZO DIM KUCE</b></p> <ul style="list-style-type: none"> <li>• <b>Dozwolony</b> jest wielokrażek z nieskręcanym ściągierzem</li> <li>• maksymalnie 4 kółkami (wliczając kółko do mocowania paska policzkowego)</li> <li>• maksymalna dozwolona łączna długość kótek wielokrażka to 16 cm</li> <li>• Wodze mogą być połączone z dowolnym kółkiem lub z łącznikiem. Dozwolone jest używanie dwóch wodzy</li> </ul>

	<p><b>WIELOKRĄŻEK Z WIELOKROTNIE ŁAMANYM ŚCIĘGIERZEM</b></p> <p>✓ ⚠</p> <p><b>⚠ ZO DiM KUCE NIEDOZWOLONE</b></p> <ul style="list-style-type: none"> <li>• Na ZO DiM dla kuców dozwolone są wyłącznie wędzidła niełamane, pojedynczo łamane lub podwójnie łamane</li> </ul>
	<p><b>WIELOKRĄŻEK ZE SKRĘCANYM ŚCIĘGIERZEM</b></p> <p>✓ ⚠</p> <p><b>⚠ ZO DiM KUCE NIEDOZWOLONE</b></p> <ul style="list-style-type: none"> <li>• Na ZO DiM dla kuców dozwolony jest wielokrążek z nieskręcanym ścięgierzem</li> </ul>
	<p><b>WĘDZIDŁO Z ZĄBKOWANYM ŚCIĘGIERZEM</b></p> <p>✓</p>

**MUNSZTUKI  
(RÓŻNE RODZAJE ŚCIĘGIERZY)**



 **ZO DIM KUCE  
NIEDOZWOLONE**



## MECHANIZM CIĄGNĄCY



## WĘDZIDŁO Z PIERŚCIENIEM DŹWIGNIOWYM




- Pierścień oddziałujący na żuchwę konia musi być wyposażony w miękką osłonę ochronną



## WĘDZIDŁA TYPU LIVERPOOL





## MIKMAR



- Wodza nigdy nie może być przyczepiona tylko do sznurka, tak jak jest to pokazane na ostatnim zdjęciu



## CURB CHAINS



### ŁAŃCUSZKI WĘDZIDŁOWE




- **Dozwolone** są łańcuszki:
  - z nylonowego paska
  - z elementem skórzanym
  - gumowe
  - metalowe




### ZAPIĘCIE DO ŁAŃCUSZKÓW WĘDZIDŁOWYCH





**ZAMIENNIK ŁAŃCUSZKA  
WĘDZIDŁOWEGO #1**



**ZAMIENNIK ŁAŃCUSZKA  
WĘDZIDŁOWEGO #2**



**KULKA NA ŁAŃCUSZKU  
WĘDZIDŁOWYM**



# HACKAMORE

## HACKAMORE



### ! ZO DIM KUCE



### ! ZO DIM KUCE I ZAWODNICZY DO 15 R. Ż.

- Część nosowa hackamore musi być płaska, wykonana z elastycznego, niedrażniącego materiału, która nie zawiera żadnych części metalowych
- **Dozwolone** są podkładki i futerka
- **Niedozwolone** jest umieszczanie żadnego rodzaju metalowych elementów w części nosowej hackamore, podkładce ani futrze

### ! ZO DIM KUCE

- **Dla kuców** dozwolona **długość** czanek wynosi **17 cm**  
*Pomiaru należy dokonywać w linii prostej od środka górnego pierścienia do środka dolnego pierścienia*
- **Dla kuców** hackamore nigdy nie może być używane razem z wędzidłem (tandem)



### HACKAMORE Z ELEMENTAMI METALOWYMI W CZĘŚCI NOSOWEJ



 **ZO DiM KUCY I ZAWODNICY DO 15 r.ż.**  
**NIEDOZWOLONE**

- Podczas ZO DiM w konkursach dla kuców i zawodników do 15 r.ż. część nosowa hackamore nie może zawierać żadnych części metalowych



### HACKAMORE W KSZTAŁCIE „S”



 **ZO DiM KUCY I ZAWODNICY DO 15 r.ż.**  
**NIEDOZWOLONE**

- Podczas ZO DiM w konkursach dla kuców i zawodników do 15 r.ż. część nosowa hackamore musi być płaska, wykonana z elastycznego, niedrażniącego materiału




### HACKAMORE O DZIAŁANIU MECHANICZNYM





## TANDEM (HACKAMORE Z WĘDZIDŁEM)




**ZO DIM**  
ZAWODNICY DO 15 R.Ż.

- Część nosowa hackamore stosowanego łącznie z wędzidłem musi być płaska oraz pokryta skórą lub innym niedrażniącym materiałem o charakterze skóropodobnym (np. neoprenem lub gumą). Dozwolone są podkładki i futerka




**ZO DIM KUCE  
NIEDOZWOLONE**

## AKCESORIA DO WĘDZIDEŁ



**GAG BRIDOOON**




**! ZO DIM KUCE  
NIEDOZWOLONE**



**WĘDZIDŁO OVERCHECK**








## ŚLINIANKI



- **Dozwolone** są ślinianki
  - gładkie
  - z zaokrąglonymi punktami
- **Dozwolone** są ślinianki z włosianymi szczotkami. Włosie musi być miękkie, niekaleczące i odkształcalne tak, aby pod naciskiem układało się płasko. Włosie **nie może być dłuższe niż 1 cm**
- **Niedozwolone** są ślinianki z ostrymi, niezaokrąglonymi końcami

	<p style="text-align: center;"><b>OKLEJANIE WĘDZIDŁA</b></p> <p style="text-align: center; color: green; font-size: 2em;">✓</p> <ul style="list-style-type: none"> <li>• <b>Dozwolone</b> jest oklejanie wędzidła za pomocą: <ul style="list-style-type: none"> <li>- lateksu</li> <li>- gumy</li> <li>- bandaża samoprzylepnego</li> </ul> </li> </ul>
	<p style="text-align: center;"><b>BUSY BUDDY</b></p> <p style="text-align: center; color: red; font-size: 2em;">✗</p>



**DODATKI NA WĘDZIDLE**







**MOUTHGUARD**



**WĘDZIDŁO Z WĄSAMI Z  
DODATKOWYMI WYPUSTKAMI**






## DODATKI ZMIENIAJĄCE DZIAŁANIE WĘDZIDŁA

1/4





**DODATKI ZMIENIAJĄCE  
DZIAŁANIE WĘDZIDŁA**

**2/4**





**DODATKI ZMIENIAJĄCE  
DZIAŁANIE WĘDZIDŁA**

**3/4**





**DODATKI ZMIENIAJĄCE  
DZIAŁANIE WĘDZIDŁA**

4/4



**GUMOWE KLAPKI NA JĘZYK**



	<p style="text-align: center;"><b>TONGUE GUARD</b></p> <p style="text-align: center;">✓</p>
	<ul style="list-style-type: none"> <li>• Używanie akcesoriów przeciwdziałających przekładaniu języka przez konia jest dozwolone wyłącznie wtedy, gdy są one stosowane prawidłowo</li> </ul>
	<p style="text-align: center;"><b>METALOWA KLAPKA NA JĘZYK</b></p> <p style="text-align: center;">✗</p>
	<p style="text-align: center;"><b>SWIVELS</b></p> <p style="text-align: center;">✗</p>
	<p style="text-align: center;"><b>PODWIĄZYWANIE JĘZYKA</b></p> <p style="text-align: center;">✗</p>



## PASEK STABILIZUJĄCY



## TONGUE CLIP

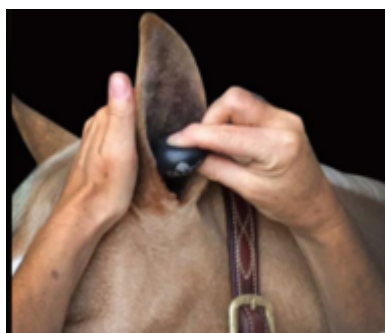


- Ten dodatkowy element **musi być** umieszczony w pysku konia **przed wędzidłem**
- **Niedozwolone** jest jego umieszczenie **za wędzidłem**

## INNY SPRZĘT ZAKŁADANY NA GŁOWĘ KONIA



**MASKA UCISKOWA**



**ZATYCZKI DO USZU**




**WKŁADKI DO NAUSZNIKÓW**



**PODKŁADKA Z FUTRA POD  
NACHRAPNIKIEM**





**NAUSZNIKI**




**SIATKA NA NOS**





**SIATKA NA NOS ZAKRYWAJĄCA  
PYSK KONIA**



**DODATKOWE ELEMENTY NA  
PASKACH POLICZKOWYCH  
OGŁOWIA**




- **Na arenie konkursowej**, dodatkowe elementy na paskach policzkowych ogłowia takie jak skórzane nakładki, owcze futro, gąbka, itp. **są dozwolone** pod warunkiem, że **nie przekraczają 3 cm** mierzonych od głowy konia
- Używanie elementów szerszych niż 3 cm dozwolone jest tylko i wyłącznie na rozprężalni



## MASKA PRZECIWIW OWADOM



- Dozwolone tylko na rozprężalni



## PÓŁ-OKULARY



- Dozwolone tylko na rozprężalni



## OKULARY




- **Niedozwolone** jest używanie okularów całkowicie zakrywających oczy konia podczas jazdy i pracy z koniem, także na lonży
- Dozwolone jest używanie okularów w stajni i podczas wypasania konia w rękę



**ELEMENTY  
ZASŁANIAJĄCE OCZY KONIA**



## SYSTEMY PODTRZYMUJĄCE WĘDZIDŁO



### SYSTEMY PODTRZYMUJĄCE WĘDZIDŁO




- W przypadku przypinania systemu podtrzymującego wędzidło, właściwym miejscem zapięcia jest górna część większego kółka wędzidłowego
- Przy użyciu wędzideł dźwigniowych, wodze mogą być przypięte do dowolnego kółka wędzidłowego



## KINETON



- Kineton może być używany tylko z wędzidłem
- **Niedozwolone** jest używanie Kinetona z Hackamore
- **Niedozwolone** jest używanie Kinetona z łańcuszkiem wędzidłowym
- **Niedozwolone** jest przypinanie wodzy bezpośrednio do Kinetona



## KOMBINACJA SYSTEMU PODTRZYMUJĄCEGO WĘDZIDŁO KINETONA I PODWÓJNEGO NACHRAPNIKA



## TYLNE OCHRANIACZE

- Całkowita waga sprzętu zakładanego na nogę konia, przednią czy tylną (pojedyncze, podwójne ochraniacze, kółka ochronne, itp.) nie może przekraczać 500 gramów (nie wliczając podkowy lub jej zamiennika), także gdy sprzęt jest mokry.

### Wszystkie ochraniacze

- Wszystkie ochraniacze muszą być zaprojektowane w taki sposób, aby można było je zgiąć i bez wysiłku dopasować je do nogi konia
- Zaokrąglony element ochronny musi znajdować się po wewnętrznej stronie pięciny
- Ochraniacze składające się z wewnętrznego i zewnętrznego elementu ochronnego, muszą być fabrycznie uformowane w kształt pięciny konia, aby naturalnie się do niej dopasowywać
- Maksymalna **długość** ochraniacza to **20 cm**
- Maksymalna **długość** ochraniacza w konkursach dla **młodych koni** to **16 cm**
- Zawsze, długość ochraniaczy mierzona jest w najdłuższym ich miejscu

Sposoby zapięć ochraniaczy są opisane w części: *Zapięcia tylnych ochraniaczy*



### OCHRANIACZE JEDNOSKORUPOWE Z ZAPIĘCIEM TYPU RZEP



- Jeśli ochraniacz ma **1 zapięcie** - nie może być ono węższe niż **5 cm**
- Przy ochraniaczu z **2 zapięciami** każde musi być szerokie na min. **2,5cm**
- Zapięcie typu „rzep” może być elastyczne lub nieelastyczne



#### KONKURSY DLA MŁODYCH KONI

- dopuszcza się wyłącznie **nieelastyczne** zapięcia typu rzep o **minimalnej szerokości 5 cm**
- Maksymalna długość** ochraniacza to **16 cm** (mierzona w najdłuższym miejscu)



## OCHRANIACZE JEDNOSKORUPOWE Z ZAPIĘCIEM TYPU KOŁEK LUB HACZYK



- Niezależnie od liczby pasków, **każdy** musi być **szeroki** na min. **2,5 cm**



## OCHRANIACZE Z DODATKOWYM ELEMENTEM OCHRONNYM PĘCINY (PATKĄ OCHRONNĄ)



- Element ochronny musi być wykonany z miękkiego, giętkiego materiału
- Dodatkowy element ochronny pęciny **nie jest zaliczany do długości ochraniacza**



## OCHRANIACZE DWUSKORUPOWE Z ZAPIĘCIEM TYPU „RZEP”



- Zapięcie typu „rzep” musi być **elastyczne**
- Jeśli ochraniacz ma **1 pasek** - nie może być on węższy niż **5 cm**
- Przy ochraniaczu z **2 paskami** każdy musi być szeroki na min. **2,5cm**

 **ZO DIM KUCE**

- Dozwolone jest użycie węższego zapięcia typu „rzep” dla kuców o wzroście do 131 cm

 **KONKURSY DLA MŁODYCH KONI  
NIEDOZWOLONE**



## OCHRANIACZE DWUSKORUPOWE Z ZAPIĘCIEM TYPU KOŁEK LUB HACZYK



- Zapięcie typu kołek musi być **elastyczne**
- Niezależnie od liczby pasków, **każdy** musi być **szeroki** na min. **2,5 cm**

 **KONKURSY DLA MŁODYCH KONI  
NIEDOZWOLONE**

## PRZYKŁADY NIEDOZWOLONYCH OCHRANIACZY



- Żaden dodatkowy element nie może być włożony do ochraniacza ani używany razem z nim
- Ochraniacze składające się z wewnętrznego i zewnętrznego elementu ochronnego, muszą być fabrycznie uformowane w kształt pęciny konia, aby naturalnie się do niej dopasowywać
- Ochraniacze, które wymagają zapięcia, aby umożliwić ich dopasowanie wokół pęciny konia, są **niedozwolone**
- Ten sam model ochraniaczy może być dopuszczony lub nie, w zależności od jego stanu w chwili kontroli

## ZAPIĘCIA TYLNYCH OCHRANIACZY

- Wewnętrzna część zapięcia, mająca bezpośredni lub pośredni kontakt ze skórą konia, musi być gładka i nie może powodować podrażnień
- Tylony ochraniacz może mieć nie więcej niż 2 zapięcia



### PASKI ZABEZPIECZAJĄCE ZAPIĘCIA



- Dozwolony na wszystkich tylnych ochraniaczach z zapięciem na rzepy



### ZAPIĘCIA NA KOŁEK



- Pasek zawsze musi być elastyczny





## PODWÓJNE PASKI



- Pasek musi być elastyczny
- Każda część zapięcia mająca bezpośredni kontakt z nogą konia musi mieć szerokość minimum 2,5cm
- Pasek musi płasko przylegać do nogi



## ZAPIĘCIA NA HACZYK



- Pasek musi być elastyczny





### ZAPIĘCIA ZATRZASKOWE



### ZAPIĘCIA NA KLAMRY



### OCHRANIACZE Z ZAPIĘCIEM ZWROTNYM



- Zapięcia muszą być jednokierunkowe, to znaczy, że muszą bezpośrednio łączyć jedną stronę ochraniacza z drugą i nie mogą owijać całego ochraniacza

## WEWNĘTRZNA STRONA OCHRANIACZY

- Wewnętrzna strona ochraniacza musi być gładka i nie może powodować podrażnień, co oznacza, że jego wewnętrzna powierzchnia musi być równa i nie może zawierać żadnego elementu powodującego ucisk
- Wewnętrzny szew, który mocuje wewnętrzną wyściółkę do ochraniacza jest dopuszczalny



### PODSZYCIE Z WEŁNY/ FUTERKA



### DRAŻNIĄCE WYPEŁNIENIE WEWNĘTRZNEJ CZĘŚCI OCHRANIACZY



- Zabronione jest umieszczanie jakichkolwiek wypukłych, drażniących elementów na wewnętrznej powierzchni ochraniacza, jego wyściółce lub zapięciach, które mogłyby mieć negatywny wpływ na dobrostan koni



**Dotyczy to zarówno ochraniaczy  
przednich jak i tylnych**



## TŁOCZENIA NA WĘWNĘTRZNEJ CZĘŚCI OCHRANIACZY



- Przeszycia na wewnętrznej stronie ochraniaczy są **dozwolone** pod warunkiem, że są one miękkie i sprężyste



## OCHRANIACZE Z PUNKTEM UCISKOWYM



## INNY SPRZĘT ZAKŁADANY NA NOGI KONIA



### OWIJKI POLAROWE



### BANDAŻE KOHEZYJNE



- Pod tylnymi ochraniaczami **dozwolone** jest użycie bandaży kohezyjnych (typu weterynaryjnego)
- Jeśli to możliwe, powinny być założone przy komisarzy
- Komisarz może w dowolnym momencie zażądać zdjęcia bandaża i jego ponownego założenia



### SKARPETY





## SKARPETY UCISKOWE



- **Niedozwolone** jest używanie skarpet uciskowych podczas żadnej formy treningu
- **Dozwolone** jest jedynie używanie ich w stajniach oraz podczas wypasania konia w ręku



## KALOSZKI





**OCHRANIACZE PIĘTEK  
POŁĄCZONE Z PASKIEM NA  
PĘCINĘ**



**PASKI I PIERŚCIE NIE  
PĘCINOWE**



- Paski i pierścienie pęcino we muszą być prawidłowo założone i nie mogą być zapięte zbyt ciasno



**BUTY DLA KONI**



- Waga butów dla koni nie jest wliczana do limitu 500 g sprzętu na jedną nogę



## PIERŚCIENIE PĘCINOWE Z KULKAMI



## OCHRANIACZE NADGARSTKÓW



## OCHRANIACZE NADGARSTKÓW Z USZTYWNIENIEM



- stosowanie tego typu ochraniaczy jest **niedozwolone**, ponieważ ograniczają one swobodę ruchu i mogą mieć negatywny wpływ na dobrostan koni

# OSTROGI

- Na terenie zawodów, dosiadając konia dozwolone jest używanie wyłącznie jednej ostrogi na każdym z butów




**ZO DIM  
KUCE I ZAWODNICZY DO 15 R. Ż.**

- W konkursach o wysokości do 85 cm – maksymalna długość bodźca 2,5 cm
- W pozostałych konkursach – maksymalna długość bodźca 4 cm
- Długość bodźca mierzona jest od buta do końca bodźca ostrogi
- Ostrogi z dyskiem – dysk o grubości minimum 3 mm
- Ostrogi muszą być wykonane z gładkiego materiału a ich powierzchnia kontaktu z koniem i wszystkie krawędzie muszą być zaokrąglone
- Bodziec ostrogi nie może być ostry i musi być skierowany poziomo lub w dół



## PRZYKŁADY DOZWOLONYCH OSTRÓG







**OBROTOWE OSTROGI Z  
SZEŚCIOKĄTNYM BODźCEM**



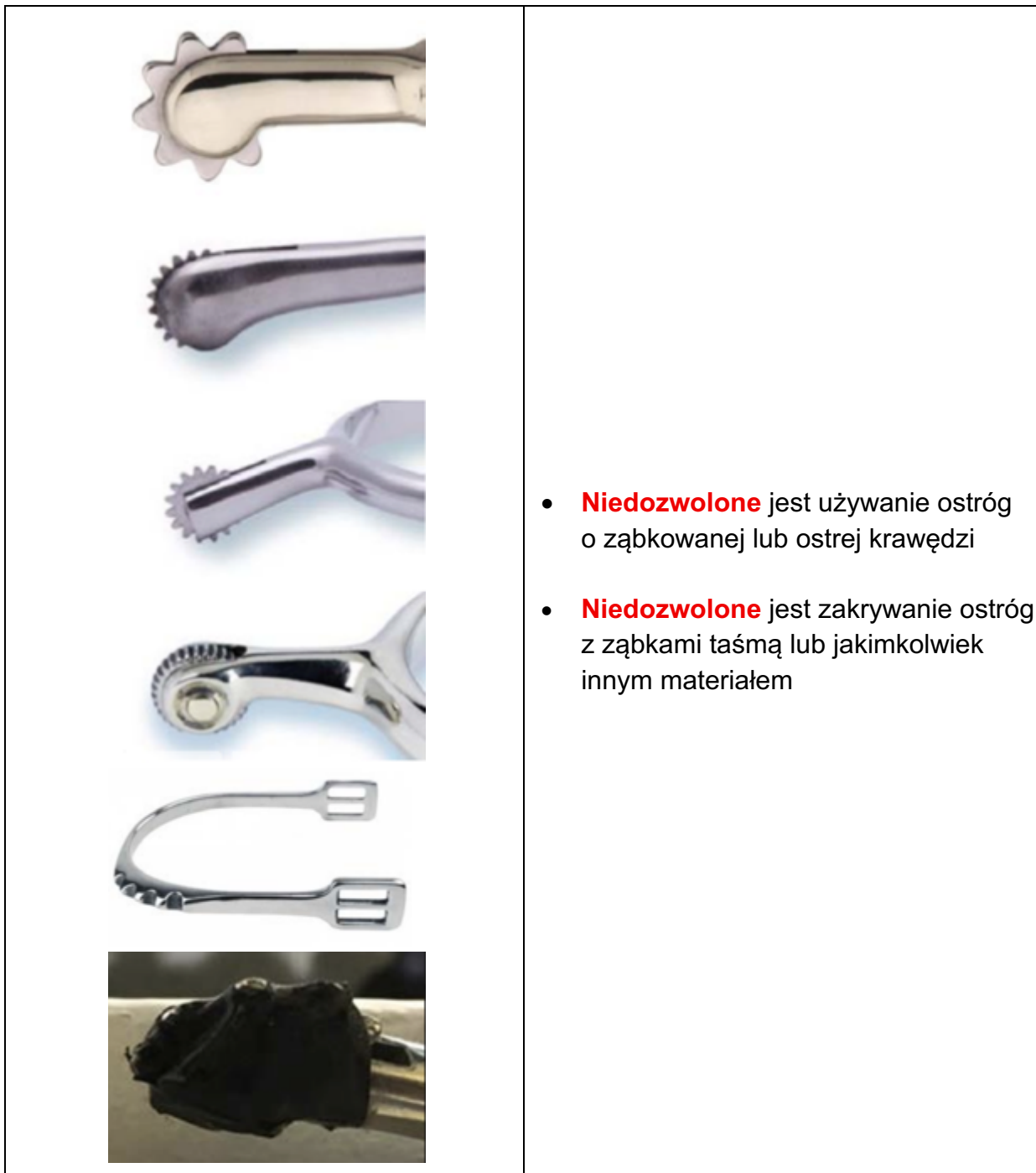
**OSTROGI Z POZIOMYM LUB  
PIONOWYM DYSKIEM O  
RÓŻNYCH KSZTAŁTACH**



**ZO DIM  
KUCE I ZAWODNICY DO 15 R. Ż.**

- Minimalna **grubość** dysku to **3 mm**

	<p style="text-align: center;"><b>OSTROGI Z BODźCEM W KSZTAŁCIE ŁABĘDZIEJ SZYI</b></p> <p style="text-align: center;">✓</p> <hr/> <p style="text-align: center;">⚠ <b>ZO DIM KUCE</b></p> <ul style="list-style-type: none"> <li>Na zawodach ZO DiM w konkursach dla kuców ostrogi te są dozwolone tylko i wyłącznie, jeżeli bodziec jest skierowany do dołu</li> </ul>
	<p style="text-align: center;"><b>OSTROGI Z BODźCEM WYGIĘTYM DO WEWNĄTRZ</b></p> <p style="text-align: center;">✗</p>
	<p style="text-align: center;"><b>OSTROGI ZE SKRĘCONYMI RAMIONAMI</b></p> <p style="text-align: center;">✗</p>
	<p style="text-align: center;"><b>OSTROGI Z ZĄBKAMI</b></p> <p style="text-align: center;">✗</p>




## INNE ELEMENTY ZAKŁADANE NA KONIA



### PAS OCHRONNY



- Zalecane jest, aby komisarz dokonał kontroli boków konia pod bandażami po starcie.



### TAŚMY KINEZJOLOGICZNE



- **Dozwolone** jest używanie taśm kinezyjologicznych **w stajni i podczas wypasania konia w ręku**



### PLASTER NA NOS



# BATY

- Dosiadając konia **dozwolone** jest posługiwanie się, tylko jednym batem
- Na terenie zawodów surowo zabronione jest noszenie bata zakończonego jakimkolwiek obciążnikiem
- **Niedozwolone** jest dodawanie do bata żadnych elementów zmieniających jego działanie
- Końcówka bata nie może być ostra
- Żaden substytut bata nie jest dozwolony
- Długość bata mierzona jest od początku rączki do końca jego końcówki
- Posiadanie bata dłuższego niż 75 cm zabronione jest na torze konkursowym oraz podczas pokonywania przeszkód lub drągów



## BAT SKOKOWY (KRÓTKI)



- Maksymalna długość krótkiego bata to 75cm

## BAT UJEŹDŻENIOWY (DŁUGI)



- **Maksymalna długość** długiego bata to **120 cm**
- Używanie długiego bata jest **dozwolone** tylko i wyłącznie w pracy płaskiej
- **Niedozwolone** jest pokonywanie przeszkód i drągów z długim batem



**ZO DiM KUCE**

- **Maksymalna długość** bata ujeżdżeniowego na ZO DiM w konkursach dla kuców wynosi **100cm**

## AKCESORIA DO SIODEŁ



**SIODŁA BEZTERLICOWE**



**NAKŁADKA OCHRONNA  
NA SIODŁO**



**POKROWIEC NA SIODŁO**



	<p><b>MIĘKKI UCHWYT DO SIODŁA</b></p> <p>✓</p>
	<p><b>SZTYWNY UCHWYT DO SIODŁA</b></p> <p>✗</p>

## STRZEMIONA

- Ze względu na bezpieczeństwo, puślisko i strzemię musi swobodnie zwisać z zamka siodła, po zewnętrznej stronie tybinki
- Zawodnikowi nie wolno, pośrednio lub bezpośrednio, mocować jakiegokolwiek części swego ciała do siodła czy rzędu konia



**STRZEMIONA BEZPIECZNE**



**STRZEMIONA MAGNETYCZNE**



 	<h3 style="text-align: center;">BALANCE STIRRUPS</h3> <div style="text-align: center;">   </div> <ul style="list-style-type: none"> <li>Ze względów bezpieczeństwa ten rodzaj strzemion dozwolony jest tylko i wyłącznie z dodatkową osłoną części znajdującej się od boku konia</li> </ul>
	<h3 style="text-align: center;">ELEMENTY OGRANICZAJĄCE NOGĘ W STRZEMIENIU</h3> <div style="text-align: center;">  </div>
	<h3 style="text-align: center;">STRZEMIONA Z KOSZYCZKIEM</h3> <div style="text-align: center;">   </div> <ul style="list-style-type: none"> <li><b>Dozwolone</b> tylko dla zawodników poniżej 11 r.ż.</li> </ul>



**NIEDOZWOLONE RODZAJE  
STRZEMION**




## POMOCE DO LONŻOWANIA

Poniższe pomoce **dozwolone** są **tylko i wyłącznie** podczas lonżowania



**EQUIBANDS**



**DWIE LONŻE**



**LUNGIE BUNGIE**





**KAWECAN**



**LINY DO LONŻOWANIA**



**SYSTEM PESSOA**



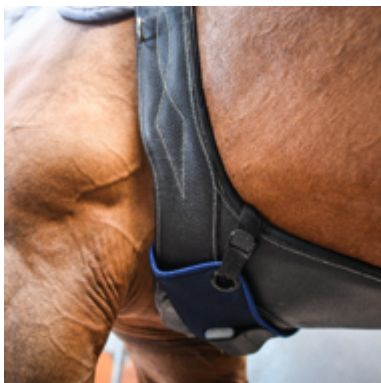
## URZĄDZENIA ELEKTRONICZNE



### ELEKTRONICZNE URZĄDZENIA KOMUNIKACYJNE



- Zawodnikom **nie wolno używać** telefonów komórkowych, innych elektronicznych urządzeń komunikacyjnych ani słuchawek **na terenie rozprężalni, i arenie konkursowej**
- Podczas zawodów, w każdym innym miejscu i czasie niż te, o których mowa powyżej, zawodnicy, luzacy lub inne osoby mogą używać tylko jednej słuchawki, gdy dosiadają konia



### URZĄDZENIA ELEKTRONICZNE DO ŚLEDZENIA / REJESTRATORY DANYCH



### OWIJKA NA OGON BLAZE Z SENSOREM

