

Wytyczne dla powożących dotyczące upręży, wyposażenia i ubioru 2024 (zatwierdzone uchwałą KS PZJ 4/07/2024)

Ten dokument zawiera wytyczne dotyczące rzędu, wyposażenia i ubioru w powiązaniu z Przepisami Powożenia PZJ i FEI

Aktualne wytyczne dotyczące rzędu, wyposażenia i ubioru w powożeniu są również dostępne na stronie <https://tack.fei.org/> ([FEI Tack, Equipment & Dress](https://tack.fei.org/)) lub w aplikacji FEI Tack App na smartfon

Niniejszy dokument należy czytać w połączeniu z Przepisami Powożenia.

Niniejsze wytyczne obowiązują od momentu przybycia koni na teren zawodów i kończą się z chwilą ich wyjazdu.

Do celów formatowania użyto następujących skrótów:

- ujeżdżenie : **A**
- maraton : **B**
- zręczność : **C**

W przypadku jakichkolwiek rozbieżności między niniejszymi Wytycznymi a Przepisami Powożenia pierwszeństwo mają Przepisami Powożenia.

Spis treści




KIEŁZNA - WĘDZIDŁA	3
DŹWIGNIE – MUNSZTUKI - KÓŁKA	6
KIEŁZNA NIEDOZWOLONE	8
HACKAMORE I HAKAMORE Z WĘDZIDŁEM	9
ŁAŃCUSZKI MUNSZTUKOWE	10
PASKI, PŁYTKI, OSŁONY WĘDZIDEŁ	12
NACHRAPNIKI	13
SKOŚNIKI	16
OGRANICZANIE WIDOCZNOŚCI, WYPOSAŻENIE DODATKOWE i POMOCE	18
UPRZĘŻE i WYPOSAŻENIE DODATKOWE BRYCZEK	20
LONŻOWANIE I JAZDA WIERZCHEM	23
OSTROGI I BATY	25
UBIÓR ZAWODNIKÓW I LUZAKÓW	26
BRYCZKI I UPRZĘŻE - opis	28

KIEŁZNA - WĘDZIDŁA

Wszystkie kieżna muszą być zgodne z art. 940.8 Przepisów powożenia.

Przypomnienie: zgodnie z Regulaminem MPMK, Art. 4.6, nachrapniki typu kinton i skońniki nie są dozwolone dla młodych koni

Dozwolone Wędzidła	Opis	Dozwolone w		
		A	B	C
	Kieżno faliste	<input checked="" type="checkbox"/>	<input checked="" type="checkbox"/>	<input checked="" type="checkbox"/>
	Kieżna skręcone są dozwolone, jeśli są gładkie i nie uszkadzają języka i diastemy konia	<input checked="" type="checkbox"/>	<input checked="" type="checkbox"/>	<input checked="" type="checkbox"/>
	Wędzidło z rolkami	<input checked="" type="checkbox"/>	<input checked="" type="checkbox"/>	<input checked="" type="checkbox"/>
 	Dopuszczalne jest wędzidło z obrotowym przegubem kulowym	<input checked="" type="checkbox"/>	<input checked="" type="checkbox"/>	<input checked="" type="checkbox"/>

		A	B	C
	<p>Wędzidło z podwójnie łamane</p>	<input checked="" type="checkbox"/>	<input checked="" type="checkbox"/>	<input checked="" type="checkbox"/>
	<p>Wędzidła typu Waterford są dozwolone</p>	<input checked="" type="checkbox"/>	<input checked="" type="checkbox"/>	<input checked="" type="checkbox"/>
	<p>Dozwolone są wędzidła zakrzywione</p>	<input checked="" type="checkbox"/>	<input checked="" type="checkbox"/>	<input checked="" type="checkbox"/>

		A	B	C
 <p>Max 55 mm. minimum 30mm</p> <p>Port deviation measurements</p>	<p>Dozwolone jest wędzidło wygięte jeśli maksymalna wysokość wygięcia nie przekracza 55 mm, licząc od dolnej części języka do najwyższego punktu wygięcia</p>	<input checked="" type="checkbox"/>	<input checked="" type="checkbox"/>	<input checked="" type="checkbox"/>
	<p>Dozwolone jeśli wysokość wygięcia wynosi maksymalnie 55 mm od dolnej części języka do najwyższego punktu wygięcia.</p>	<input checked="" type="checkbox"/>	<input checked="" type="checkbox"/>	<input checked="" type="checkbox"/>
	<p>Dozwolone jest wędzidło z baryłką</p>	<input checked="" type="checkbox"/>	<input checked="" type="checkbox"/>	<input checked="" type="checkbox"/>
	<p>Dopuszczalne są wędzidła w formie wysokiego kabłąka z obrotową rolką</p>	<input checked="" type="checkbox"/>	<input checked="" type="checkbox"/>	<input checked="" type="checkbox"/>
	<p>Dozwolone są wysokie kabłąki z "zabawkami" są dozwolone pod warunkiem, że "zabawki" nie są ostre i nie ranią języka.</p>	<input checked="" type="checkbox"/>	<input checked="" type="checkbox"/>	<input checked="" type="checkbox"/>

Dźwignie - munsztuki, pelamy, kółka

A B C

Zgodnie z artykułem 940.7: Wszystkie kółka, klucze i/lub inne urządzenia dające ekstremalne efekty dźwigni na lejcach lub kielznach są zabronione w każdym momencie przebywania na terenie zawodów.

 	<p>Podwójne pierścienie są dozwolone</p>	<input checked="" type="checkbox"/>	<input checked="" type="checkbox"/>	<input checked="" type="checkbox"/>
	<p>Pojedyncze pierścienie są dozwolone</p>	<input checked="" type="checkbox"/>	<input checked="" type="checkbox"/>	<input checked="" type="checkbox"/>
	<p>Wędzidło z podwójnymi pierścieniami i pojedynczym wędzidłem</p>	<input checked="" type="checkbox"/>	<input checked="" type="checkbox"/>	<input checked="" type="checkbox"/>
	<p>Wędzidło łamane z wędzidłami</p>	<input checked="" type="checkbox"/>	<input checked="" type="checkbox"/>	<input checked="" type="checkbox"/>
	<p>Wędzidło podwieszane</p>	<input checked="" type="checkbox"/>	<input checked="" type="checkbox"/>	<input checked="" type="checkbox"/>

		A	B	C
	<p>Munztuk z długimi czankami</p>	<input checked="" type="checkbox"/>	<input checked="" type="checkbox"/>	<input checked="" type="checkbox"/>
	<p>Munztuk typu Liverpool</p>	<input checked="" type="checkbox"/>	<input checked="" type="checkbox"/>	<input checked="" type="checkbox"/>
	<p>Pelham</p>	<input checked="" type="checkbox"/>	<input checked="" type="checkbox"/>	<input checked="" type="checkbox"/>
 <p>Butterfly Mullen Mouth</p>  <p>Butterfly Low Port</p>	<p>Munztuk z trzema pierścieniami</p>	<input checked="" type="checkbox"/>	<input checked="" type="checkbox"/>	<input checked="" type="checkbox"/>

Kiełzna niedozwolone

A B C



Ząbkowane wędzidła nie są dozwolone

⊗ ⊗ ⊗



Gene Reigel
Lugging Bit

Kiełzna używane do lonżowania są niedozwolone

⊗ ⊗ ⊗



Dodatkowe kółka na wędzidle są niedozwolone,
ponieważ mogą zranić wargi koni

Art 940.9.1 Przepisy powożenia
Art.1046.5 Przepisy weterynaryjne


⊗ ⊗ ⊗



Dodatkowe elementy lub zmiany wprowadzone w
wędzidle/kiełźnie, które wpływają na jego działanie,
są niedozwolone

⊗ ⊗ ⊗



Hackamore i kieżna łączone




		A	B	C
 	<p>Używanie ogłowi bez kieżna i hackamore (nawet w kombinacji z innym kieżnem) jest niedozwolone, kiedy koń jest zaprzężony do bryczki. <i>Art 940.8.2</i></p>			
	<p>Używanie ogłowi typu hackamore w kombinacji z innym kieżnem jest niedozwolone. <i>Art 940.8.2</i></p>			
	<p>Wszelkie urządzenia dające ekstremalne efekty dźwigni na kieżnach są niedozwolone <i>Art 940.8.2</i></p>			
	<p>Tandemy wykonane z gumy, metalu, linki lub jakiegokolwiek innego rodzaju materiału są niedozwolone</p>			



Łańcuszki munsztukowe		Dozwolone w		
		A	B	C
	<p>Standardowe łańcuszki munsztukowe są dozwolone Skręcone łańcuszki munsztukowe są zabronione</p>	<input checked="" type="checkbox"/>	<input checked="" type="checkbox"/>	<input checked="" type="checkbox"/>
	<p>Łańcuszki munsztukowe ze skórzaną lub gumową osłoną są dozwolone</p>	<input checked="" type="checkbox"/>	<input checked="" type="checkbox"/>	<input checked="" type="checkbox"/>
	<p>Paski skórzane do munsztuków są dozwolone.</p>	<input checked="" type="checkbox"/>	<input checked="" type="checkbox"/>	<input checked="" type="checkbox"/>

Paski, płytki, osłony oraz pomoce niedozwolone		A	B	C
	<p>Niedozwolone w żadnych zawodach, ponieważ dolny płaski pasek będzie uważany za przywiązanie języka.</p> <p>Przepisy weterynaryjne, Art. 1046.3.</p>	⊗	⊗	⊗
	<p>Metalowe płytki na wędzidle są niedozwolone, ponieważ mogą zranić wargi koni</p> <p><i>Art 940.9.1 Przepisy powożenia</i></p> <p><i>Art.1046.5 Przepisy weterynaryjne</i></p>	⊗	⊗	⊗
	<p>Owijanie jakimkolwiek materiałem wędzidła (z wyjątkiem lateksu/gumy/skóry) lub dodatków wędzidła w pysku konia jest zabronione</p> <p><i>Art 940.9.1</i></p>	⊗	⊗	⊗
	<p>Lejce pomocnicze (włącznie ze wszelkiego rodzaju fasulcami) są niedozwolone, gdy konie są zaprzężone.</p> <p><i>Art 940.5.1</i></p>	⊗	⊗	⊗

		A	B	C
	<p>Płytki na język, które nie są bezpośrednio przymocowane do ścięgierza, są dozwolone</p>			
	<p>Dozwolone są płytki językowe wykonane z gumy lub innego podobnego gładkiego materiału.</p>			
	<p>Dozwolone są miękkie i elastyczne ochrona wędzideł (ślinianki) wykonane z gumy</p>			
	<p>Ślinianki z kolcami lub szczotkami są niedozwolone</p>			

Nachrapniki		Dozwolone w		
		A	B	C
<p>Jakiegokolwiek nachrapniki, mocowania lub wyposażenie pomocnicze, które utrudniają albo mogą utrudniać swobodne pobieranie powietrza przez nozdrza konia są niedozwolone.</p> <p>Przy kontroli nachrapników należy zwrócić szczególną uwagę na nachrapniki, które zostały nadmiernie zaciśnięte, niezależnie od ich położenia. Komisarze nie powinni pozwolić, by nachrapnik był założony tak nisko i ciasno, że zakłóca to oddychanie koni, i jest sprzeczne z dobrem konia. Przepisy powożenia: Art. 940 i Regulamin MPMK Art.4.6</p>				
<p>Nachrapnik pojedynczy</p> 	Konie/kuce	✓	✓	✓
	Młode konie	✓	✓	✓
<p>Nachrapnik ze skośnikiem</p> 	Konie/kuce	✓	✓	✓
	Młode konie	✗	✗	✗

		A	B	C
Ogłowie typu Micklem 	Konie/kuce	✓	✓	✓
	Młode konie	✗	✗	✗
Nachrapnik podwójny mieszany 	Konie/kuce	✓	✓	✓
	Młode konie	✗	✗	✗
Nachrapnik krzyżowy (meksykański) 	Konie/kuce	✓	✓	✓
	Młode konie	✗	✗	✗

<p>Podwójne podgardle</p> 	Konie/kuce	✓	✓	✓
<p>Kineton</p> 	Młode konie	✗	✗	✗
	Konie/kuce	✓	✓	✓
	Młode konie	✗	✗	✗



Skośniki

Dozwolone w
A B C



W danym momencie można używać tylko jednego rodzaju skośnika

Art 940.8.4

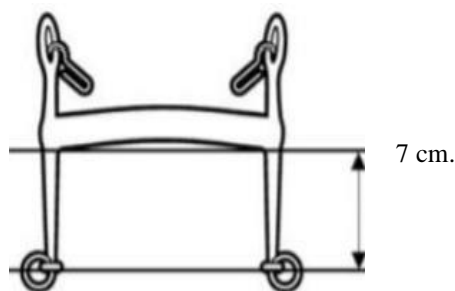


Lejce nie mogą być przypięte do dolnej części czanki /dolnego kółka ponieważ wtedy skośnik działa jak w hackamore.

Art 940.8.2



Dla koni i kucy: gdy w czance znajdują się 2 lub 3 otwory środek lejcy nie może być niżej niż 7 cm (od ścięgierza/węździdła).














Mocowanie drugiego nachrapnika/skońnika do kieżna dające w ten sposób efekt podwieszenia jest dozwolone.



Ograniczanie widoczności, wyposażenie dodatkowe i pomoce		Dozwolone w		
		A	B	C
	<p>Nauszniki są dozwolone we wszystkich zawodach, ale nie mogą zakrywać oczu konia i muszą pozwolić na swobodny ruch uszu konia. Nauszniki nie mogą być przymocowane do nachrapnika. Art 940.11.2</p>	✓	✓	✓
	<p>Zatyczki do uszu są dozwolone Art 940.11.2</p>	✓	✓	✓
	<p>Nigdy gdy koń jest zaprzężony, na rozprężalni lub jest lonżowany Dozwolone tylko w stajni i na pastwisku</p>	✗	✗	✗

	<p>Siatki na muchy Jakiegokolwiek mocowania lub wyposażenie pomocnicze, które utrudnia albo może utrudniać swobodne pobieranie powietrza przez nozdrza konia są niedozwolone.</p> <p>Art 940.3.1</p>			
	<p>Siatki na muchy zakrywające nozdrza dozwolone są tylko wtedy, jeżeli koń uzyskał zaświadczenie lekarskie o konieczności noszenia siatki na nos – musi być ona używana zawsze, gdy koń jest zaprzęgnięty, jeżdżony lub lonżowany oraz podczas pierwszej inspekcji konia</p> <p>art. 940.3.1</p>	 		

Upręże, wyposażenie dodatkowe bryczek i pomoce

Niedozwolone



Zawsze, gdy koń/kuc jest zaprzężony do bryczki jednokonnej, natylnik jest obowiązkowy



Konie muszą być prawidłowo i w pełni zaprzężone do bryczki z lejcami włącznie



Lejce nie mogą przechodzić pod żadną częścią upręży



	<p>Pasy pociągowe nie mogą się wzajemnie krzyżować</p>	
	<p>Orczyki/pasy koni lejcowych nie mogą być połączone.</p>	
	<p>Żadna osoba nie może być w żaden sposób przywiązana do bryczki podczas konkursów.</p>	

	<p>Powózający może być asekurowany za pomocą liny, taśmy lub paska pod warunkiem, że jeden koniec jest trzymany przez luzaka i nie jest on owinięty lub przymocowany do bryczki w żaden sposób.</p>	
	<p>Dozwolone opony muszą: - być pojedynczym żebrzem zawierającym 1 całkowicie gładki blok bieżnika, który biegnie przez 360 ° obwód koła i nie zawiera rowków, lameli ani rowków poprzecznych (a) lub; - Zawierają dwa lub więcej żeber oddzielonych rowkiem. Każde zebro może zawierać tylko 1 pojedynczy gładki blok bieżnika, który biegnie przez 360° obwód koła i nie zawiera lameli ani szczelin poprzecznych (b) (c). (dotyczy CAI1* i klasy L)</p>	
	<p>Dozwolone opony nie mogą: - posiadać żeber zawierających wiele klocków bieżnika (e); - Posiadać żebra zawierające dowolne szczeliny krzyżowe (f), lamele (g) lub dowolną kombinację lameli i szczelin poprzecznych (h) (dotyczy CAI1* i klasy L)</p>	

Lonżowanie i jazda wierzchem

Dozwolone



Praca z długimi lonżami jest dozwolona,
o ile lonże są bezpośrednio podłączone do kielzna
bez żadnego urządzenia dźwigniowego
Art 940.13.1



Kawecany są dozwolone
Lonża musi być przymocowana
do kawecanu lub uzdy/kielzna.
Art.940.13.1



  	<p>Podczas lonżowania wypinacze są dozwolone Art 940.13.1</p>	
	<p>Lonże typu "Pessoa" są niedozwolone Art 940.13.1 and 13.2</p>	<p>Niedozwolone</p> 
 	<p>Podczas treningu / jazdy wierzchem dozwolone są wypinacze i wytoki. Czarne wodze są zabronione Art 940.13.5</p>	

Ostrogi i baty podczas jazdy wierzchem	Niedozwolone	
	<p>Jeśli jest trzon, nie może on mieć więcej niż cztery centymetry długości (całkowity trzon musi być mierzony od buta do końca ostrogi) i musi być skierowany tylko w kierunku tyłu.</p>	
	<p>Ostrogi muszą być z gładkiego materiału (metal lub tworzywa sztucznego). W przypadku jazdy na kucu ostrogi z kółkiem są niedozwolone.</p>	
	<p>Zabronione są ostrogi z obrotowym dyskiem o grubości mniejszej niż 3 mm oraz z dyskiem z ząbkami Zabronione są ostrogi z drobnymi ząbkami art. 940.13.3</p>	
	<p>Podczas treningu/jazdy na płaskim dozwolony jest bat nie dłuższy niż 120 centymetrów łącznie z patką Bata nie można zastąpić żadnym innym przedmiotem Art 940.13.4</p>	

Ubiór zawodników i luzaków		Obowiązkowe		
		A	B	C
	<p>Przez cały czas pobytu na bryczce, zawodnicy i luzacy poniżej 18 roku życia muszą być ubrani w kamizelkę ochronną /ochraniacz pleców oraz prawidłowo zapięty kask ochronny.</p>			
	<p>Podczas maratonu i konkursu zręczności zawodnicy i luzacy muszą obowiązkowo mieć na głowie prawidłowo zapięty kask ochronny</p>			
	<p>Słuchawki i/lub elektroniczne urządzenia komunikacyjne nigdy nie mogą być noszone podczas konkursów ujeżdżenia i zręczności.</p>			

	<p>Zawodnicy, luzacy mogą nosić jedną słuchawkę w dowolnym innym czasie podczas jazdy na bryczce.</p>			
	<p>Podczas maratonu zawodnicy i luzacy muszą być ubrani w kamizelkę ochronną /ochraniacz pleców</p>			
	<p>Kamizelki chłodzące mogą być noszone w czasie nadmiernych upałów, z wyjątkiem odcinków gdzie kamizelki ochronne są obowiązkowe</p>			
	<p>Jeśli kamizelka powietrzna jest używana, musi być noszona na ochraniaczu pleców/ciała i nie może jej zastąpić</p>			

Bryczki i uprzęże



Opis

Ujeżdżenie i Zręczność

Konie: odległość między pasami pociągowymi musi wynosić minimum **55 cm**

(**Kuce:** minimum 45 cm)

Pasy pociągowe

nie mogą się wzajemnie krzyżować.

Orczyki nie mogą przekroczyć centralnej linii bryczki

Dyszel i pasy pociągowe muszą być wystarczająco długie, aby pozwoliły na swobodny ruch koni.

Naszelniki - długość pojedynczych naszelników musi wynosić minimum 30cm. Pomiar wykonuje się od środka okularu

łącznie z całkowitą długością szybkozłączki.



Min. 45 - 55 cm

Bryczki maratonowe


Konie: odległość między pasami pociągowymi musi wynosić minimum 55cm

kuce: minimum 45 cm

orczyki: 45 cm - 55 cm

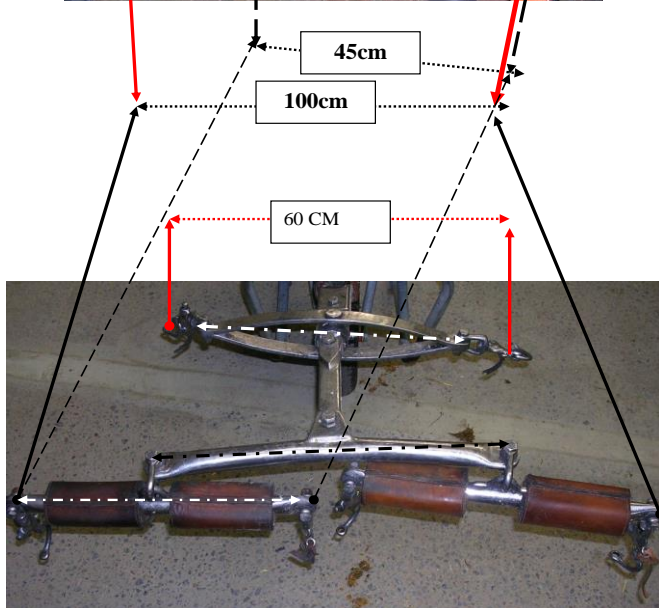


Odległość między koniem/kucem a bryczką musi być nie mniejsza niż 50cm, w przypadku zderzaków – 40 cm



Okular (konie): ogólna szerokość łącznie z całkowitą szerokością szybkozłączek musi wynosić minimum 60cm.

Okular nie może być umieszczony poza jakąkolwiek częścią łopatki



Zaprzęgi czterokonne

Konie: dla koni lejcowych

kompletna orczyca musi mierzyć
co najmniej 1 m, odległość między pasami
pociągowymi musi wynosić co najmniej 45 cm

Kuce: dla koni lejcowych

orczyca musi mierzyć co najmniej 85cm,
odległość między pasami pociągowymi musi wynosić
co najmniej 35 cm.

Parametry okularu i naszelników muszą
być takie, by umożliwiły kucom swobodny ruch