

POLSKI ZWIĄZEK JEŹDZIECKI



PODRĘCZNIK KOMISARZA



POWOŻENIE

Wydanie 06 2024
zatwierdzone uchwałą KS PZJ 4/07/2024

Polski Związek Jeździecki prosi wszystkie osoby zaangażowane w jakikolwiek sposób w sporty konne, o przestrzeganie poniżej przedstawionego kodeksu oraz zasady, że dobrostan konia jest najważniejszy.

Dobrostan konia musi być zawsze uwzględniany w sportach konnych i nie może być podporządkowany współzawodnictwu sportowemu ani celom komercyjnym.

KODEKS POSTĘPOWANIA Z KONIEM

- I. Na wszystkich etapach treningu i przygotowań konia do startów, dobrostan konia musi stać ponad wszelkimi innymi wymaganiami. Dotyczy to stałej opieki, metod treningu, starannego obrządku, kucia oraz transportu.
- II. Konie i jeźdźcy muszą być zdrowi, kompetentni i wytrenowani, zanim wezmą udział w zawodach. Dotyczy to także stosowanych leków, środków medycznych oraz zabiegów chirurgicznych, zagrażających dobrostanowi konia lub ciąży klaczy, oraz przypadków nadużywania pomocy medycznej.
- III. Udział w zawodach nie może zagrażać dobrostanowi konia. Należy zwracać szczególną uwagę na teren zawodów, stan techniczny podłoża, warunki stajenne i atmosferyczne, kondycję koni i ich bezpieczeństwo, także podczas podróży powrotnej z zawodów.
- IV. Należy dołożyć wszelkich starań, aby zapewnić koniom staranną opiekę po zakończeniu zawodów, a także humanitarne traktowanie po zakończeniu kariery sportowej. Dotyczy to właściwej opieki weterynaryjnej, leczenia obrażeń odniesionych na zawodach, spokojnej starości, ewentualnie eutanazji.
- V. Polski Związek Jeździecki usilnie zachęca wszystkie osoby, działające w jeździectwie, do stałego podnoszenia swojej wiedzy oraz umiejętności dotyczących wszelkich aspektów współpracy z koniem.

SPIS TREŚCI

WSTĘP	4
Artykuł 1. KOMISARZ NA ZAWODACH JEŹDZIECKICH	5
Artykuł 2. ORGANIZACJA STEWARDINGU	6
Artykuł 3. STAJNIE i TERENY WYMAGAJĄCE NADZORU	7
Artykuł 4. ŻÓŁTA KARTKA i REJESTROWANE OSTRZEŻENIE	9
Artykuł 5. PRZEGLĄDY WETERYNARYNE	11
Artykuł 6. PROCEDURY ANTYDOPINGOWE	13
Artykuł 7. OBOWIĄZKI KOMISARZA W POWOŻENIU	13
Artykuł 8. CEREMONIA DEKORACJI	18
Artykuł 9. UBIÓR I WYPOSAŻENIE KOMISARZA	18
Załącznik 1 Lista sprawdzająca dla szefów komisarzy	19
Załącznik 2 Optymalna liczba komisarzy	21
Załącznik 3 Harmonogram pracy komisarzy	21
Załącznik 4 Schemat przeglądu weterynaryjnego	22
Załącznik 5 Etykieta na boks	22
Załącznik 6 Procedura postępowania w przypadku stwierdzenia krwi	23
Załącznik 7 – 9 patrz 'ZAŁĄCZNIKI DO PODRĘCZNIKA KOMISARZA'	

Patrz również:

'Wytyczne dla powożących dotyczące uprzęży, wyposażenia i ubioru'

WSTĘP

Podręcznik Komisarza w Powożeniu jest zbiorem wytycznych i opisem dobrych praktyk, które zawsze muszą być stosowane z uwzględnieniem aktualnych przepisów i regulaminów.

Podręcznik opisuje wytyczne dla zawodów krajowych oraz międzynarodowych i trzeba mieć świadomość, że nie wszystkie one dadzą się zastosować na zawodach niższych klas, głównie ze względu na koszty.

Niniejszy Podręcznik jest merytorycznie zgodny z:

- Przepisami Konkurencji Powożenia
- Regulaminem Rozgrywania Krajowych Zawodów w Powożeniu
- Wytycznymi dla powożących dotyczącymi uprząży, wyposażenia i ubioru
- Regulaminem rozgrywania Mistrzostw Polski Młodych Koni w Powożeniu
- Przepisami Ogólnymi
- Przepisami o Osobach Oficjalnych
- Poradnikiem dla komisarzy – „Konflikty na zawodach jeździeckich”
- Przepisami Weterynaryjnymi
- Przepisami Antydopingowymi

Polskiego Związku Jeździeckiego

W kwestiach nieuregulowanych przepisami i regulaminami PZJ, zastosowano zasady opisane w FEI Steward Manual Driving & Annexes 2022 r. oraz **FEI Tack, Equipment & Dress (08.04.2024r.)**

Opracowanie: Barbara Berezowska

Artykuł 1 KOMISARZ NA ZAWODACH JEŹDZIECKICH

Rola komisarzy na zawodach jeździeckich zyskuje na znaczeniu. Szybka, sprawiedliwa, oparta na wiedzy i doświadczeniu decyzja komisarza jest podstawą zachowania takich wartości jak duch sportowej rywalizacji i zasada Fair Play, ale także ochrony praw zwierząt.

1. Motto komisarzy:

POMAGAĆ,
ZAPOBIEGAĆ,
INTERWENIOWAĆ

2. Istota stewardingu

- Zapewnienie dobrostanu koniom i zapewnieniu takich samych warunków wszystkim uczestnikom zawodów.
- Pomoc komitetowi organizacyjnemu w sprawnym przeprowadzeniu zawodów zgodnie z przepisami i regulaminami.
- Natychmiastowego działania, gdy sytuacja tego wymaga ale zawsze w sposób fair.

Żeby być dobrym komisarzem potrzeba aktywności w świecie jeździeckim, wiedzy, doświadczenia, znajomości przepisów, wyczucia, a także umiejętności zachowania się (dobrego wychowania).

3. Cel działania komisarzy jest:

- Pomoc zawodnikom we wszystkich kwestiach związanych z treningiem;
- Zapewnienie dobrostanu koniom;
- Zapewnienie przestrzegania zasad fair play;
- Wspieranie organizatora w dobrej organizacji przebiegu zawodów.

4. Kodeks postępowania

- Wszystkie działania powinny odbywać się w dobrych relacjach z zawodnikami, osobami oficjalnymi, właścicielami koni, szefami ekip, trenerami, luzakami, komitetem organizacyjnym itd.
- O wiele lepiej jest zapobiegać łamaniu przepisów niż reagować po ich naruszeniu. Ważne jest, aby zareagować we właściwym czasie i z dobrą znajomością przepisów i regulaminów.
- Zawodnik sam jest odpowiedzialny za przestrzeganie przepisów jednak komisarz poproszony o wyjaśnienie powinien go udzielić i nigdy nie powinien unikać tego zadania.

Artykuł 2. ORGANIZACJA SYSTEMU STEWARDINGU

1. Struktura i hierarchia - patrz Przepisy o Osobach Oficjalnych (PoOO) Rozdział III
 - 1.1 Na każde zawody musi być powołany szef komisarzy. Uprawnienia, które musi posiadać określają odpowiednio przepisy PZJ lub FEI – w zależności od rangi zawodów.
 - 1.2 Do pomocy musi być powołana odpowiednia ilość komisarzy.
 - 1.3 Zadania szefa komisarzy nie ograniczają się tylko do samych zawodów, ale obejmują też szereg działań przed zawodami jak i po ich zakończeniu - zapewnienie właściwych warunków pracy komisarzom, dobór zespołu komisarzy czy wypełnienie raportu.
(patrz – pzj.pl/sport/pzj/kolegium-sędziów-pzj)
2. Zespół komisarzy obejmuje swoim działaniem następujące obszary
 - przyjazd koni na zawody i umieszczenie koni w stajniach;
 - nadzór i bezpieczeństwo stajni;
 - kontrola i nadzór terenów treningowych;
 - przeglądy weterynaryjne i badania koni;
 - patrolowanie terenów objętych nadzorem komisarzy (tereny zielone, lonżowanie koni, zamknięte place konkursowe – np. odcinek B maratonu);
 - kontrolę dopingową koni EADCMP i kontrolę dopingową zawodników;
 - sprawdzanie uprzęży, kielzn i bryczek (w próbach A, B, C);
 - przestrzeganie przepisów dotyczących dozwolonej reklamy (bryczki, uprzęże i zawodnicy i luzacy);
 - organizacja ceremonii dekoracji;
3. Szef komisarzy przeprowadza odprawę ze swoim zespołem przed rozpoczęciem zawodów i jeśli potrzeba także, w kolejnych dniach zawodów.
Na tej odprawie powinny być omówione następujące tematy:
 - właściwe zachowanie wobec zawodników, luzaków i trenerów;
 - interwencje zapobiegające okrucieństwu, (podejmowanie interwencji we właściwym momencie i procedura zgłaszania incydentów);
 - plan obiektu/ terenu zawodów i ważne kontakty;
 - obszary objęte nadzorem komisarzy (tereny treningowe, place konkursowe, stajnie, tereny do lonżowania i tereny zielone);
 - patrolowanie obszarów objętych nadzorem, kiedy są zamknięte;
 - harmonogram pracy komisarzy;
 - zasady i techniki kontroli kielzn, uprzęży oraz bryczek;
 - obowiązki w stajni i nadzór nad zabezpieczeniem stajni;
 - obowiązki przy przeglądach koni;
 - obowiązki w procedurze badań dopingowych EADCMP;

- ceremonia dekoracji;
 - posiłki i zakwaterowanie
4. Miejsce pracy komisarzy
Komitet Organizacyjny (KO) musi zapewnić komisarzom odpowiednie warunki pracy.
- na zawodach, gdzie komisarze pracują na otwartej przestrzeni, powinno się zapewnić zadaszoną przestrzeń w bezpośredniej bliskości rozprężalni i placu konkursowego, by mogli nadzorować działania zawodników oraz bezpiecznie kontrolować uprzęż i bryczki,
 - komisarze muszą mieć pełen dostęp do wszystkich terenów, części stajni, będących pod ich nadzorem.
 - do celów komunikacyjnych powinni być wyposażeni w łączność radiową,
 - wszyscy komisarze na zawodach muszą nosić wyróżniające identyfikatory,
5. Współpraca pomiędzy osobami oficjalnymi, zawodnikami, właścicielami, szefami ekip, trenerami i luzakami:
- należy podjąć wszelkie starania aby mieć dobrą atmosferę współpracy pomiędzy osobami oficjalnymi, a zawodnikami i osobami im towarzyszącymi;

Artykuł 3. STAJNIE I TERENY POD NADZOREM KOMISARZY

Dla wysokiego poziomu bezpieczeństwa, stajnie powinny być zamknięte wewnątrz ogrodzonego terenu. Dostęp do terenu stajni musi być kontrolowany i ograniczony, by nieuprawnione osoby nie miały do nich dostępu oraz zapobiegać niekontrolowanemu wyjściu koni.

Teren ten musi być odpowiednio duży, aby zapewnić ewakuację koni w nagłych przypadkach.

1. Wszystkie konie muszą być umieszczone w stajniach
2. Konie nie mogą opuszczać stajni bez numerów identyfikacyjnych (ID).
3. Dostęp do stajni musi być kontrolowany. Osobami uprawnionymi przez KO do wejścia do stajni są:
 - zawodnicy z jedną osobą towarzyszącą,
 - członkowie komisji sędziowskiej i delegat techniczny,
 - szef komisarzy i komisarze,
 - komisja weterynaryjna/delegat,
 - lekarz weterynarii zawodów,
 - osoby oficjalne kontroli antydopingowej,
 - kowal zawodów, kowale ekip i kowale indywidualnych zawodników,
 - nie więcej niż dwóch właścicieli na konia według wpisów w paszporcie,
 - szefowie ekip, trenerzy, luzacy,
 - weterynarze ekip i weterynarze towarzyszący poszczególnym zawodnikom posiadający zgodę Delegata Weterynaryjnego,
 - zarejestrowani fizykoterapeuci (PET) i zatwierdzeni przez komisję weterynaryjną/delegata,

- Prezydenci i Sekretarze Generalni Narodowych Związków mogą również odwiedzić teren stajni za zgodą Komitetu Organizacyjnego.
4. Obowiązkiem komisarzy w powożeniu jest zabezpieczenie dobra koni i ochrona ich przed jakimikolwiek zakazanymi praktykami.
- 4.1. Teren stajni musi być patrolowany 24 godziny na dobę przez komisarzy (lub zespół ochrony zatrudniony przez KO). Patrolowanie musi odbywać się, nawet gdy stajnie są zamknięte.
- 4.2. Wszelkie wykroczenia muszą być natychmiast zgłaszane komisarzowi odpowiedzialnemu za teren stajni, który z kolei musi je zgłosić się do szefa komisarzy, który z kolei podlega sędziemu głównemu.
- 4.3. Komisarze mogą poprosić o odpowiedni formularz weterynaryjny, jeśli koń jest poddawany jakimikolwiek leczeniu w boksie, nawet jeśli ma to miejsce w boksie zabiegowym.
- 4.2. W czasie, gdy stajnie są oficjalnie zamknięte, nikt nie ma prawa przebywać na terenie stajni. Wszelkie osoby chcące wejść do stajni w godzinach zamknięcia muszą:
- zgłosić się do komisarza pełniącego dyżur nocny,
 - posiadać akredytację,
 - wpisać się na formularzu "Nocna kontrola w stajniach" (patrz załącznik 7 do podręcznika)
 - być eskortowani przez komisarza przez cały czas pobytu w stajni.
- Formularz "Nocna kontrola w stajniach" musi być następnie rano przekazywany do szefa komisarzy.
5. Żadne samochody czy motocykle nie mogą być parkowane na terenie stajni. Rowery lub skutery czy hulajnogi elektryczne mogą być parkowane za zgodą Komitetu Organizacyjnego;
6. Stajnia powinna:
- być w obrębie terenu zawodów - w zamkniętym terenie (ochrona);
 - być sprawdzona pod względem bezpieczeństwa i solidności;
 - posiadać dach i bezpieczne przejścia co najmniej 2 m (zalecane 3 m);
 - posiadać odpowiednią wentylację, zaopatrzenie w wodę i ściótkę;
 - posiadać odpowiednie oświetlenie;
 - posiadać odpowiednią moc energetyczną i ilość gniazdek;
 - być wyczyszczone i zdezynfekowane przed przyjazdem koni;
 - boksy muszą być ponumerowane i oznakowane etykietami informacyjnymi;
 - mieć odpowiedni sprzęt przeciwpożarowy i posiadać znaki: zakazu palenia i miejsca rozmieszczenia gaśnic
 - posiadać tablicę informacyjną;
 - mieć minimum dwa boksy do badań antydopingowych (Przepisy weterynaryjne (PW) art. 1008.1.2);
 - mieć minimum dwa boksy zabiegowe (PW art. 1008.1.3);
 - na zawodach CAI – posiadać minimum dwie stajnie izolacyjne (+ jedna dodatkowa stajnia izolacyjna na każde 100 koni - **PW art. 1008.I.4**)

na terenie gdzie są stajnie powinny być dostępne:

- myjki dla koni i sprzętu;
- wydzielone miejsce dla palaczy z daleka od magazynu słomy/siana/trocin;
- wyznaczone miejsca na obornik i na śmieci;
- miejsca na uprząże i sprzęt;
- zapewnione toalety;
- drożne wyjścia ewakuacyjne;

7. Przemieszczanie się na terenach zawodów

Przemieszczanie się koni pomiędzy stajniami, terenami treningowymi, zielonymi i placem konkursowym musi być kontrolowane.

Schemat terenu zawodów powinien być dostępny na tablicy informacyjnej.

8. Działania komisarzy na placach treningowych. (Termin place treningowe odnosi się do wszystkich terenów używanych do rozgrzewki, treningu, szkolenia koni itp.) szef komisarzy musi zapewnić, by:

- wszystkie place treningowe były pod odpowiednim nadzorem przez cały czas ich oficjalnego otwarcia.
- optymalne harmonogramy treningów były dostępne na tablicy informacyjnej.
- że tereny te, są patrolowane w czasie, gdy są oficjalnie zamknięte.

9. Tereny zielone i do lonżowania koni

Zaleca się, by tereny do lonżowania i pasienia koni były dostępne podczas wszystkich zawodów na otwartym powietrzu i aby podlegały okresowej kontroli (patrolowaniu). Na tym terenie, jeśli jest dostępny, konie muszą być wyprowadzane tylko w rękę, a numer identyfikacyjny musi być widoczny.

10. Ze względów bezpieczeństwa, publiczność musi być odgradzona i trzymana w odległości od terenów, gdzie przejeżdżają i trenują zaprzęgi. Całość terenów zawodów powinna być okresowo patrolowana.

Artykuł 4. ŻÓŁTA KARTKA i REJESTROWANE OSTRZEŻENIE

ŻÓŁTA KARTKA OSTRZEGAWCZA

1. Zgodnie z Przepisami Ogólnym w czasie zawodów, żółta karta ostrzegawcza może zostać wydana, osobie odpowiedzialnej przez sędziego głównego lub szefa komisarzy za:

- niewłaściwe traktowanie koni;
- nieprawidłowe zachowanie zawodnika i/lub osoby odpowiedzialnej (trenera, luzaka, rodzica, współmałżonka lub partnera, członka rodziny, lub inną osobę bezpośrednio związaną z zawodnikiem i obejmuje właściciela(i) konia).;
- nieprzestrzeganie obowiązujących przepisów;
- nieprzestrzeganie przepisów dotyczących kasków ochronnych/ochraniaczy pleców

- 1.1 Żółta karta ostrzegawcza może być dostarczona osobiście lub w inny odpowiedni sposób. Jeżeli po podjęciu uzasadnionych starań osoba odpowiedzialna nie może zostać powiadomiona w trakcie zawodów, że otrzymała żółtą kartkę ostrzegawczą, osoba odpowiedzialna musi zostać powiadomiona na piśmie w ciągu czternastu (14) dni od terminu zakończenia zawodów.
- 1.2 Trzykrotne nałożenie kary w żółtej kartki w ciągu 12 miesięcy, powoduje automatyczne zawieszenie licencji zawodnika na 2 miesiące. Biuro PZJ wprowadza informację o ukaraniu do rejestru kar, publikowanego na stronie internetowej PZJ (PO art.47).

2. Niewłaściwe traktowanie koni.

Niewłaściwe traktowanie koni (brutalność wobec koni) określane jest jako działanie powodujące ból lub dyskomfort konia. Oznacza to także działanie lub zaniedbanie (brak działania) powodujące ból lub dyskomfort. Jest to w szczególności, ale nie tylko:

- nadmierne i niewłaściwe użycie bata;
- powożenie wyczerpanym, kulawym lub zranionym koniem;
- zbyt ostre, źle dopasowane lub złamane czy uszkodzone kieżno;
- uszkodzony pojazd, który mógłby spowodować zranienie konia;
- źle dopasowana uprzęż, która mogłaby sprawiać ból koniowi;
- uwrażliwianie lub znieczulanie jakiegokolwiek części konia;
- pozostawienie konia bez jedzenia, picia, odpowiedniego, ruchu/ćwiczeń;

2.1 Sytuacje niedozwolone i niewłaściwe zachowanie:

- koń krwawiący z pyska/nosa lub gdziekolwiek indziej lub posiadający znaki nadużywania bata lub otarcia od uprzęży gdziekolwiek na ciele. W drobnych przypadkach krwawienia w pysku, wskazujących na ugryzienie się konia w język lub wargę, osoba oficjalna może zezwolić na przemycie lub wytarcie pyska i pozwolić zawodnikowi kontynuować przebieg. Dalsze pojawienie się krwi w pysku będzie skutkowało eliminacją);
- jakiegokolwiek zachowanie lub metoda treningowa, które mogą być uważane za niewłaściwe traktowanie konia;
- brak uwagi osoby odpowiedzialnej za konia mogący spowodować niebezpieczne sytuacje;
- jazda lub oprowadzanie konia w ręku po placu konkursowym lub przeszkodach;
- jazda na placu treningowym bez pozwolenia lub poza wyznaczonym czasem;
- niewłaściwe zachowanie wobec osoby oficjalnej.

2.2 Każda osoba będąca w trakcie zawodów, świadkiem niewłaściwego traktowania konia/zachowania, musi niezwłocznie zgłosić to osobie oficjalnej. Osoba nakładająca karę żółtej lub czerwonej kartki sporządza

na miejscu protokół, na właściwym formularzu i przekazuje go DT, który ma obowiązek przesłać go w swoim sprawozdaniu dni do biura PZJ/WZJ. Fakt wręczenia żółtej kartki musi zostać odnotowany w sprawozdaniach DT i szefa komisarzy. (Art. 39 i 46 Przepisów Ogólnych PZJ).

- 2.3 Jeśli niewłaściwe traktowanie konia/zachowanie jest stwierdzone w jakimkolwiek innym czasie, musi być zgłoszone do Rzecznika Dyscyplinarnego PZJ (Art. 39 i 46 Przepisów Ogólnych PZJ).

REJESTROWANE OSTRZEŻENIE W POWOŻENIU

3. Rejestrowane Ostrzeżenie w Powożeniu musi być wręczone osobie odpowiedzialnej za następujące wykroczenia podczas Okresu Przygotowawczego na miejscu i/ lub w Okresie Jurysdykcji przez Przewodniczącego Komisji Sędziowskiej, lub Szefa Komisarzy lub Delegata Technicznego (Przepisy w Powożeniu Art. 911.2B):
- Jazda bez kontroli nad Koniem (Końmi)/ Kucem (Kucami) wyraźnie nieodpowiadającym na zatrzymywanie go przez Zawodnika lub na pomoce.
 - Wyraźny brak reakcji ze strony Konia (Koni)/ Kuca (Kuców) lub Zawodnika
 - Narażanie publiczności w jakikolwiek sposób, np. opuszczenie trasy
 - Celowe przeszkadzanie wyprzedzającemu Zawodnikowi i/ lub niestosowanie się do poleceń Osób Oficjalnych powodujące zagrożenie dla innego Zawodnika

Przed wręczeniem Rejestrowanego Ostrzeżenia w Powożeniu Przewodniczący Komisji Sędziowskiej, Szef Komisarzy lub Delegat Techniczny ma obowiązek wysłuchać Zawodnika, jeśli to możliwe. W każdym czasie Zawodnik ma prawo uzyskania wyjaśnień związanych z Rejestrowanym Ostrzeżeniem w Powożeniu.

- 3.1 Rejestrowane Ostrzeżenia w Powożeniu będą ewidencjonowane i publikowane na stronie internetowej PZJ. W przypadku, gdy ta sama Osoba Odpowiedzialna otrzyma trzy (3) lub więcej Rejestrowanych Ostrzeżeń w Powożeniu podczas tych samych lub jakichkolwiek innych zawodów w okresie (1) roku (12 miesięcy) od otrzymania pierwszego Rejestrowanego Ostrzeżenia w Powożeniu za jakiegokolwiek wykroczenie, taka Osoba Odpowiedzialna będzie automatycznie zawieszona na okres dwóch (2) miesięcy.

Artykuł 5. PRZEGLĄDY WETERYNARYNE

(Przepisy weterynaryjne FEI Art. 1010-1011, 1030-1043.Przepisy powożenia Art. 935)

- Badania i przeglądy koni w powożeniu:
 - obowiązkowe badanie w chwili przyjazdu;
 - pierwszy przegląd koni (dla koni startujących w klasie C, MP i zawodach CAI 2*- 4*);
 - przegląd koni w zaprzęgu (przed startem do odcinka A maratonu);
 - badanie w zaprzęgu po maratonie (lub w CAI 10-15 minut po wjeździe do strefy cool down, we wszystkich zawodach)

- przegląd w zaprzęgu przed startem każdego konia do konkursu zręczności (obowiązkowy na wszystkich zawodach, gdy konkurs zręczności nie jest tego samego dnia co konkurs ujeżdżenia)
2. Pierwszy przegląd koni:
- konie prezentowane są w ogłowie z wędzidłem lub munsztukiem i łatwo widocznym numerem ID;
 - żaden inny sprzęt typu: ochraniacze, derka itp. nie są dozwolone podczas przeglądu i muszą być zdjęte;
 - nie wolno farbować, malować koni ani kopyt;
 - baty nie są dozwolone – gdy koń nie kłusuje pomaga komisarz z batem (sędzia główny może udzielić zgody na bat)
3. Holding box i Re-inspekcja
- W przypadkach wyjątkowych lub wątpliwych zespół inspekcyjny może skierować konia do:
- oficjalnie wyznaczonego miejsca oczekiwania na późniejszy przegląd (holding box) lub;
 - powtórnego przeglądu (Re-inspekcji) następnego dnia (w uzasadnionych przypadkach - decyduje zespół inspekcyjny);
 - koniowi, niedopuszczonemu na przeglądzie do startu w zawodach, szef komisarzy oznacza przednie kopyto np.: trwałą farbą w sprayu.
4. Rola komisarzy podczas przeglądu koni
- KO musi uzgodnić z DT i DW organizację identyfikacji koni, kontroli paszportów, badania weterynaryjnego i przeglądu koni.
- Podczas przeglądu koni zespół komisarzy odpowiada za płynny przebieg tych czynności:
- sprawdza czy konie mają numer identyfikacyjny;
 - informuje, który koń będzie prezentowany (pilnuje kolejności);
 - czuwa nad bezpieczeństwem na placu przed miejscem przeglądu;
 - asystuje przy badaniu koni skierowanych do holding boksu;
 - pomaga z batem gdy koń nie kłusuje;
 - oznaczenie (kopyto) koni, które nie zostały dopuszczone do startu.
5. Miejsce przeglądu
- Miejsce przeglądu musi być zaakceptowane przez delegata weterynaryjnego PZJ/oficjalnego lekarza weterynarii zawodów i delegata technicznego zawodów
- Miejsce przeglądu powinno spełniać następujące warunki:
- nawierzchnia musi być właściwie utrzymywana - zawsze powinna być twarda, płaska, czysta i nie śliska przez cały okres przeglądu koni, aby zapewnić obiektywną ocenę zdolności koni do startu,
 - ścieżka na stęp i kłus powinna mieć minimum 30 metrów długości (w halach dopuszcza się mniej);
 - strefa przeglądu musi być oddzielona od publiczności,

- miejsce zbiórki koni powinno znajdować się w bezpiecznej odległości od miejsca inspekcji oraz powinno mieć wielkość dostosowaną do liczby prezentowanych koni,
 - holding box musi być oddzielnym, odgrodzonym obszarem, położonym w pobliżu obszaru przeglądu,
6. Osoba prezentująca konia:
- powinna być ubrana schludnie i czysto,
 - musi mieć ze sobą paszport konia, w celu jego identyfikacji konia (jeśli nie został oddany przy badaniu w chwili przyjazdu)
 - zaleca się by zawodnicy do kategorii juniora włącznie, prezentujący konie, nosili prawidłowo zapięty kask,
 - na przeglądzie w zaprzęgu; przed konkursem zręczności, startem do maratonu i badaniu po maratonie, zawodnik musi osobiście prezentować swoje konie podczas przeglądu.

Artykuł 6. PROCEDURY ANTYDOPINGOWE

1. Na wniosek testujących lekarzy weterynarii szef komisarzy może przydzielić komisarzom następujące zadania:
 - a) powiadomić zawodnika/osobę odpowiedzialną, że koń ma być testowany i/lub
 - b) nadzorować doprowadzenie konia do miejsca testowania;
2. Kontrola medyczna zawodników (PO art. 41)
 - 2.1 Zawodnicy nie mogą brać udziału w zawodach, gdy są pod wpływem działania alkoholu, narkotyków lub niedozwolonych środków farmakologicznych
 - 2.2 Zawodnik, któremu udowodniono występowanie substancji niedozwolonych lub ich używanie, podlega automatycznej dyskwalifikacji z zawodów. Wyniki zawodów są korygowane. Listę środków niedozwolonych publikują odpowiednie władze sportowe.
 - 2.3 W czasie zawodów, sędzia główny zawodów po konsultacji z obsługą medyczną zawodów może, w dowolnym momencie, wykluczyć z udziału w konkursie lub zawodach każdego zawodnika, który jest niezdolny do kontynuowania konkursu ze względu na stan zdrowia

Artykuł 7. OBOWIĄZKI KOMISARZA W POWOŻENIU

Wymogi ogólne dotyczące bryczek, uprzęży oraz ubioru zawodników patrz: Przepisy w powożeniu, 'Wytyczne dla powożących dotyczące uprzęży wyposażenia i ubioru' i załączniki do 'Podręcznika komisarza w powożeniu' [Aktualne zmiany można również znaleźć na stronie https://tack.fei.org/](https://tack.fei.org/) ([FEI Tack, Equipment & Dress](https://tack.fei.org/)) lub aplikacji FEI Tack App na smartfon

1. Komisarze w powożeniu, oprócz działań opisanych w Art.2 pkt 2 odpowiedzialni są za:

- sprawdzenie i mierzenie wszystkich bryczek:
 - po zakończeniu ujeżdżenia i zręczności,
 - na starcie odcinka A w maratonie i jeśli to konieczne na końcu odcinka B.
- Parametry bryczek i upręży (Przepisy D, Art. 936-940)

Kategoria		Ujeżdżenie /zręczność*	Maraton	
			Rozstaw	Waga (kg)
Konie	Czwórki	158 cm	125 cm	600
	Pary	148 cm		350
	Pojedynki	138 cm		150
Kuce	Czwórki	138 cm		300
	Pary			225
	Pojedynki			90
	Dzieci			

*w klasie L dopuszcza się bryczki maratonowe (rozstaw min 125 cm)

- sprawdzenie kielna każdego konia: po ujeżdżeniu i zręczności oraz przed i po maratonie.
- sprawdzanie czy zawodnicy przestrzegają przepisów dotyczących reklam.

Dopuszczalne wymiary reklam (Art. 941 Przepisów D)

Reklama	Miejsce i dopuszczone rozmiary		Kara
	Ujeżdżenie i Zręczność	Maraton	
Nazwa producenta upręży	tylko raz na każdej upręży na tabliczce max 10 cm i nie szerszej niż pas, na którym występuje		Żółta kartką ostrzegawczą wydana przez sędziego głównego lub szefa komisarzy.
Logo, nazwa sponsora lub klubu Zawodnika	na każdej stronie pojazdu w wielkości max 400 cm ²	dozwolone na bryczkach i na całej odzieży	
Nazwa producenta pojazdu	na pojeździe na tabliczce max 50 cm ²		
Identyfikacja wytwórcy ubrania	tylko raz na danej rzeczy na powierzchni max 3 cm ²		
Nazwa i/lub logo sponsora(rów) indywidualnego i drużynowego	-max 80 cm ² i tylko raz na marynarce na wysokości kieszonki, - max 16 cm ² na obydwu stronach kołnierzyka koszuli		

- meldowanie sędziemu głównemu o każdym naruszeniu przepisów dotyczących bryczek, upręży, kielzn lub reklam.

2. Próba ujeżdżenia i zręczności

Komisarze zapewniają płynny przebieg próby zgodny z listą startową oraz sprawdzają czy:

- koń/konie i bryczka mają właściwy numer identyfikacyjny;

- zawodnik ma właściwy ubiór (np.: derka, marynarka, rękawiczki, bat,
- w ujeżdżeniu konie nie mają ochraniaczy/bandaży i kaloszy;
- w zręczności zawodnicy i luzacy mają na głowie prawidłowo zapięty kask ochronny.
- bryczka i uprząż są zgodne z przepisami (Art. 936-940 Przepisów D);
- żadna część bryczki nie jest szersza od zewnętrznej szerokości śladu z wyjątkiem kapsli, błotników i nieruchomej orczy;cy;
- reklamy na stroju, uprzęży i bryczce mieszczą się w przepisach;
- zawodnik nie ma słuchawek;
- nauszniki nie są przymocowane do nachrapnika i pozwalają na swobodny ruch uszu konia;

3. Próba maratonu

W maratonie komisarze zapewniają płynny przebieg próby zgodny z listą startową oraz sprawdzają czy:

3.1. Na starcie do maratonu (odcinek A) kontroli zostaną poddane między innymi:

- możliwe obrażenia koni,
- właściwy numer identyfikacyjny zawodnika na bryczce i koni na uprzęży;
- właściwy ubiór zawodnika i luzaka (np. kask, ochraniacz pleców);
- zgodność z przepisami bryczki i uprzęży (art. 937-940);
- zgodność kielzn z obowiązującymi aktualnie wymogami;
- zgodność z przepisami reklam na stroju, uprzęży i bryczce;
- pomiar rozstawu kół bryczki.
- kontrola wzrokowa całego zaprzęgu:
 - czy pasy pociągowe nie krzyżują się wzajemnie.
 - czy orczyki/pasy koni lejcowych nie są połączone
- czy ogony nie są przywiązane ani dołączone do żadnej części uprzęży lub bryczki i nie zastosowano innych urządzeń pomocniczych, które ograniczają swobodny ruch ogona,
- czy żadna osoba nie jest w żaden sposób przywiązana do bryczki. Powożący może być asekurowany za pomocą liny, taśmy lub paska pod warunkiem, że jeden koniec jest trzymany przez luzaka i nie jest on owinięty lub przymocowany do bryczki w żaden sposób.

3.2. Meta maratonu (lub strefa cool down na CAI) kontroli zostaną poddane:

- ewentualne obrażenia koni;
- właściwe numery ID koni i bryczek;
- czy żadna osoba nie jest w żaden sposób przywiązana do bryczki.
- czy były stosowanie lub użyte jakiejkolwiek substancje, urządzenia lub sprzęt, które mogą spowodować podrażnienie lub dyskomfort koni;
- zgodność z przepisami parametrów bryczek i uprzęży:
 - pasy pociągowe nie krzyżują się wzajemnie,

- orczyki/pasy koni lejcowych nie są połączone,
- okular (konie): minimum 60 cm - szerokość łącznie z całkowitą szerokością szybkozączek lub min 30 cm, gdy pomiar wykonuje się od środka okularu z szerokością szybkozączek




4. Sprawdzenie nachrapników i kielz: (patrz również 'Wytyczne dla powożących dotyczące uprzęży, wyposażenia i ubioru `)
W przypadku wątpliwości komisarz powinien pójść z zaprzęgiem do stajni, aby sprawdzić kielzno (zrobić zdjęcia i pokazać szefowi komisarzy).

4.1. Przy sprawdzaniu kielzn należy użyć dwu jednorazowych rękawiczek

4.2. Tak nie należy sprawdzać nachrapnika - tam jest zbyt miękko i zawsze będzie miejsce



4.3. Należy mierzyć od nosa do oczu, aby uniknąć obrażeń nosa



4.4. Należy sprawdzać wysokość owczego futerka na nachrapniku:



Konie maks. 3 cm wysokości



Kuce maks. 2 cm wysokości

5. Mistrzostwa Polski Młodych Koni i Kuce

- 5.1. W zawodach rozgrywanych wg Regulaminu MPMK dla koni 4 i 5-letnich zalecane jest kieżno wędzidłowe, kieżna typu pelham/ munsztuk dozwolone są tylko w łagodnym wypięciu (nie na dolnych pierścieniach w czankach).
- 5.2. We wszystkich kategoriach nachrapniki typu kineton i podwójny nachrapnik lub nachrapnik ze skośnikiem) są zabronione.

ARTYKÓŁ 8. CEREMONIA DEKORACJI

Komisarze odpowiedzialni są za przygotowanie zawodników do ceremonii dekoracji.

1. Szef komisarzy uzgadnia z KO plan ceremonii dekoracji
 - Komitet Organizacyjny organizuje:
 - medale, flagi, podium, hymny, nagłośnienie, spiker
 - podaje spikerowi kto, w imieniu kogo, będzie wręczał nagrody
 - Szef komisarzy ustala z KO:
 - kolejności dekorowanych klas/ konkursów
 - rozstawienie zaprzęgów na placu i ilości zaprzęgów proszonych do dekoracji,
 - trasę/przebieg rundy honorowej
 - miejsce dekoracji, (ewentualnie ustawienia podium)
 - miejsca dla WIP (przedstawicielei PZJ, sponsorów, lokalnych władz, ...), hostess i mediów (TV, fotografów, ...)
2. Komisarze:
 - informują zawodników o:
 - kolejności klas zaprzęgów proszonych do dekoracji,
 - kolejności (zajętych miejscach),
 - zakładają rozety i derki, ewentualnie szarfy na rozprężalni (jeśli organizator nie zdecyduje inaczej).
 - po otrzymaniu sygnału wprowadzają zaprzęgi .

ARTYKÓŁ 9. UBIÓR I WYPOSAŻENIE KOMISARZA

1. Komisarz musi posiadać przy sobie:
 - aktualne przepisy i regulaminy oraz ich interpretacje w konkurencji w której jest komisarzem,
 - miarę, pozwalającą na zmierzenie szerokości bryczki,
 - miarkę do mierzenia innych elementów podlegających kontroli,
 - latarkę do patrolowania po zmroku stajni i terenów podlegających nadzorowi.
2. Organizator powinien wyposażyć komisarzy:
 - w środki łączności bezprzewodowej do porozumiewania się między sobą oraz z innymi osobami oficjalnymi i służbami, obsługującymi zawody
 - inne wyposażenie niezbędne do pełnienia funkcji komisarza w konkurencji powożenia (np. rękawiczki, spray do oznaczania kopyt itp)
3. Ubiór Komisarza.
 - komisarze na zawodach powinni być ubrani w zwyczajowy strój sędziowski,
 - w próbach terenowych - zaleca się praktyczność ubioru,
 - imienny identyfikator komisarza z logo PZJ - noszony w widocznym miejscu

Sprawozdanie szefa komisarzy – dostępne jest na stronie [Kolegium Sędziów PZJ](#)

Załącznik 1 Lista sprawdzająca dla szefów komisarzy

1. Administracja:

- ✓ czy są tablice informacyjne przy biurze zawodów i przy stajniach?
- ✓ czy zawierają:
 - ogólny plan terenu i placów treningowych,
 - rozmieszczenie koni w stajniach,
 - ważne telefony,
 - miejsce na listy startowe/wyniki, harmonogramy treningów...
- ✓ czy rozdano wyróżniające opaski wejściowe?
- ✓ czy jest dostępna lista ważnych telefonów?
- ✓ czy jest dostępna lista zgłoszonych koni z numerami identyfikacyjnymi ID?
- ✓ czy i gdzie będą dostępne numerki ID dla koni i na bryczki?

2. Logistyka – w porozumieniu z delegatem technicznym - czy następujące elementy są satysfakcjonujące:

- ✓ zakwaterowanie komisarzy?
- ✓ posiłki i woda pitna dla komisarzy?
- ✓ wyposażenie w środki komunikacji radiowej dla szefa komisarzy i zespołu komisarzy?
- ✓ zadane stanowiska dla komisarzy (na starcie/mecie w próbach ABC)?

3. Serwis medyczny i weterynaryjny:

- ✓ czy karetki, obsługa medyczna i weterynarz są obecni podczas treningu?
- ✓ czy lekarz weterynarii zawodów jest osiągalny przez 24 godziny?
- ✓ gdzie są boksy zabiegowe do leczenia koni?
- ✓ gdzie są boksy do badań antydopingowych?
- ✓ gdzie są stajnie izolacyjne (dotyczy CAI)
- ✓ czy lekarze są poinformowani o ich lokalizacji?
- ✓ czy zespół komisarzy został przeszkolony w zakresie asysty przy próbie antydopingowej?

4. Stajnie – w porozumieniu z szefem stajni i DT

- ✓ czy koniowozy i przyczepy są poza terenami stajennymi?
- ✓ czy stajnie są odpowiednio ogrodzone (teren zamknięty)?
- ✓ czy jest lista rozmieszczenia koni w stajniach?
- ✓ czy boksy są odpowiednio oznakowane (etykiety na boksach)?
- ✓ czy boksy są bezpieczne?
- ✓ czy jest odpowiednia wentylacja?
- ✓ czy jest 24-ro godzinna ochrona?
- ✓ gdy są wymagane nocne obchody stajni - wydrukowanie odpowiedniej ilości formularzy 'Nocnej Kontroli Stajni'?
- ✓ czy jest wystarczająca ilość punktów poboru wody i myjek?
- ✓ czy elektryczność działa - stajnie są wystarczająco oświetlone?
- ✓ czy kable elektryczne są poza zasięgiem koni?
- ✓ czy stajnie są wyposażone w odpowiedni sprzęt przeciwpożarowy?

- ✓ czy są wydzielone i oznaczone miejsca dla palenia tytoniu poza stajniami?
- ✓ czy kowal jest szybko dostępny?
- ✓ gdzie znajduje się miejsce na obornik i czy są kosze na śmieci?
- ✓ czy przejścia są odpowiednio szerokie i nie zastawione?
- ✓ czy jest opublikowany harmonogram dla rozprężalni oraz są podane godziny korzystania z miejsc do lonżowania?

5. Przeglądy koni i przeglądy weterynaryjne (DT i DW)

- ✓ jak jest zorganizowany przyjazd koni (identyfikacja i badanie koni)?
- ✓ czy teren do przeglądu weterynaryjnego jest płaski, ma twarde, nie śliskie podłoże?
- ✓ czy jest odpowiednia ilość komisarzy do pomocy?
- ✓ czy są wyznaczone i oznakowane odcinki: „Stęp”, „Kłus” i miejsce zawracania koni?
- ✓ zapewnienie kontaktu z komisarzem odpowiedzialnym za płynny przebieg przeglądu?
- ✓ czy teren przeznaczony na Holding Box jest odpowiednio duży i ogrodzony?
- ✓ czy jest lista koni z numerami chipów na przegląd, stół, wyznaczona obsługa do sprzątania nawozu?
- ✓ czy jest wydzielone miejsce dla widzów?

6. Tereny pod nadzorem komisarzy:

- ✓ czy teren rozprężalni jest odpowiednio duży?
- ✓ czy jest harmonogram treningów?
- ✓ czy podłoże jest odpowiednio utrzymywane?
- ✓ czy w razie potrzeby możliwa będzie poprawa nawierzchni? - kontakt z obsługą
- ✓ czy listy startowe są dostępne przed rozpoczęciem konkursu?
- ✓ czy lonżowanie koni odbywa się w wydzielonym miejscu i czasie?
- ✓ czy jest odpowiednia ilość komisarzy nadzorujących tereny, które tego wymagają?
- ✓ czy jest zadane miejsce dla komisarzy w przypadku nieodpowiedniej pogody?
- ✓ czy kowal jest dostępny w pobliżu rozprężalni?

7. Pozostałe

- ✓ Gdzie jest Ambulans dla koni
 - czy jest przypięty do samochodu,
 - kto ma klucze,
 - jest łatwo dostępny
 - czy jest odpowiednio wyposażony (ekrany, płozy, uchwyty i liny)
- ✓ Czy jest kontakt pomiędzy komisją sędziowską a szefem komisarzy?
- ✓ Gdzie jest możliwe miejsce spotkań na odprawy z komisarzami?
- ✓ Czy ceremonia dekoracji jest uzgodniona z Komitetem Organizacyjnym?

Załącznik 2 Optymalna liczba komisarzy

Okres pre-jurysdykcji:

min. **1*** + szef komisarzy (SzK)

- tereny treningowe: min. **2*** + (SzK)

Okres jurysdykcji

- przegląd koni.: **2** + (SzK)

- ujeżdżenie – maraton - zręczność: **3** + (SzK) zgodnie z tabelą poniżej

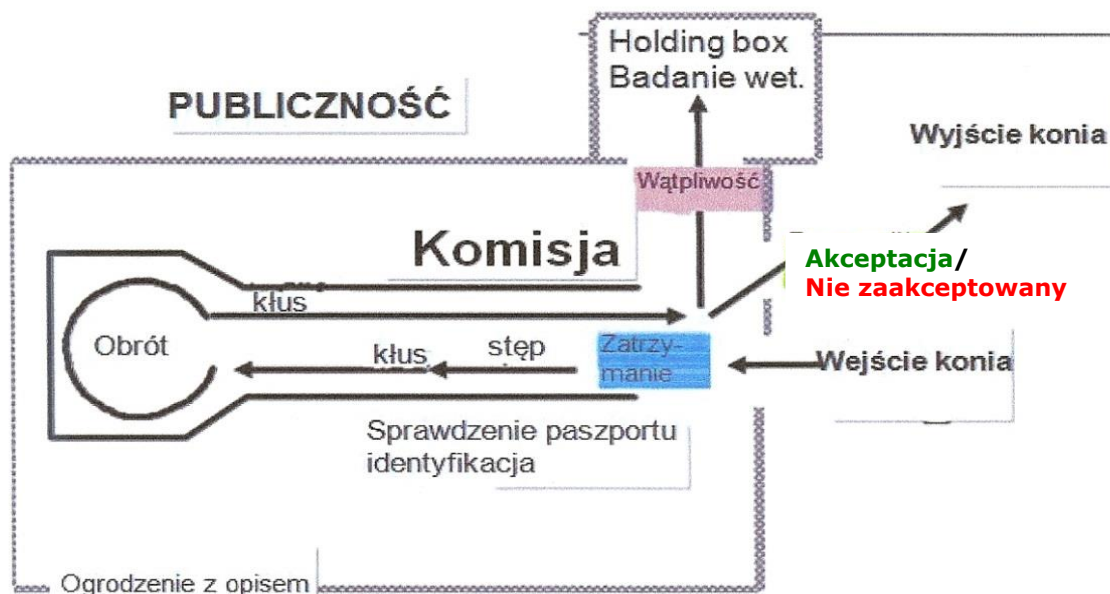
Ujeżdżenie	Maraton	Zręczność
Rozprężalnia wstępna: 2*	Kontrola techniczna i bezpieczeństwa: 2	Rozprężalnia i przegląd koni w zaprzęgu: 2*
Rozprężalnia (10 min przed): 1	Nadzór przeszkody próbnej: 1	Rozprężalnia (10 min przed): 1
Kontrola zaprzęgu po przejeździe: 2	Nadzór strefy 'cool down' i kontrola zaprzęgu po wyjeździe: 2	kontrola zaprzęgu po przejeździe: 2

* w zależności od ilości miejsc treningowych i godzin otwarcia

Załącznik 3 Harmonogram pracy komisarzy na zawodach krajowych - przykład

	Dzień przyjazdu		Piątek Ujeżdżenie	Sobota Maraton (B)	Niedziela Zręczność (C)
	Rozprężalnia /Stajnie	Przeгляд koni 18.00	Kontrola bryczek, kielzn, upręży / ID, reklamy		
Asia	Stajnie 10.00-16.00	ID,kolejność	Bryczki: od 14.30- 19.00 Rozprężalnia I: 08.30-13.00	Start do odc A Kontrola bezpieczeństwa, bryczek, kielzn, upręży, reklam, ID	Rozprężalnia I
Piotr	Rozprężalnia 12.00-18.00	Bat Stajnie wieczór	Bryczki: od 9.00- 13.00 Rozprężalnia II: 14.00-19.00		Kontrola po C (bryczek, kielzn, upręży) Stajnie rano
Ola	----	Rozprężalnia 18.00-21.00	Bryczki: od 9.00- 13.00 Stajnie wieczór	Meta B i coll down EADCMP Stajnie rano	Przeгляд w zaprzęgu i kontrola bezpieczeństwa przed C
Basia	Kontrola obiektu	Holding Boks	Kontrola bryczek, kielzn, upręży po przejeździe od 9.00-19.00	Meta B i coll down	
Jan	----	----	Rozprężalnia I: 14.00-19.00 Rozprężalnia II: 08.30-13.00 Stajnie rano	Przeszkoda próbna Stajnie wieczór	Rozprężalnia II

Załącznik 4 Schemat przeglądu weterynaryjnego



Minimalna długość ścieżki to 30 metrów na stęp i kłus (w halach dopuszcza się mniej);

Załącznik 5 Etykieta na boks

Zawody :

Koń:

Numer ID konia:

Zawodnik:

Telefon:

Luzak:

Telefon:

Załącznik 6 Procedura postępowania w przypadku stwierdzenia krwi w pysku konia i/lub znaków wskazujących na nadmierne użycie bata

Na mecie próby maratonu musi być obecny, wyznaczony przez Sędziego Głównego, członek komisji sędziowskiej, aby na prośbę szefa komisarzy zbadać konia, który ma krew w pysku lub ślady wskazujące na nadużycie bata. Przed próbą maratonu określa się czas powtórnego badania takich przypadków w stajni przez samego sędziego głównego lub wyznaczonego członka komisji sędziowskiej wraz z delegatem weterynaryjnym.

Jeżeli przypadek krwi w pysku lub śladów wskazujących na nadużycie bata ma miejsce w próbach ujeżdżenia lub zręczności, należy o tym fakcie poinformować sędziego głównego, który przed podjęciem decyzji, musi obejrzeć zdjęcia/video i musi zapoznać się z raportem Delegata Weterynaryjnego.

Szef Komisarzy o każdym zamiarze przeprowadzania wspomnianych wyżej kontroli musi poinformować delegata weterynaryjnego, który z kolei musi być w pobliżu miejsca kontroli aby każdorazowo konsultować przypadki, o których mowa wyżej. Jeżeli komisarz zauważy krew w pysku konia lub ślady wskazujące na nadużycie bata na rozprężalni przed startem lub w chwili gdy koń opuszcza arenę konkursową konieczne jest zachowanie poniższej procedury.

1. Komisarz musi poinformować zawodnika, że znaleziono krew w pysku konia lub ślady wskazujące na nadużycie bata i wyraźnie poinstruować, że krwi tej nie wolno wytrzeć ani nie wolno dotykać miejsc ze śladami bata do momentu przybycia szefa komisarzy.*
2. Po poinformowaniu, jak wyżej, zawodnika, komisarz musi:
 - a) poinformować szefa komisarzy i poprosić go o przybycie.
 - b) zrobić zdjęcia:
 - skaleczeń/śladów i/lub zakrwawionych miejsc.
Te zdjęcia muszą być zrobione z dużym zbliżeniem.
 - umiejscowienia tych skaleczeń/śladów i/lub zakrwawionych miejsc na ciele konia – plan ogólny.
 - konia wraz z numerem startowym. Jeśli to możliwe to zdjęcie powinno obejmować miejsca skaleczeń/śladów i/lub zakrwawionych miejsc. Jeśli nie można odczytać czipu konia należy sfotografować odmiany konia w celu identyfikacji.
 - bata, który był używany przez zawodnika.
 - c) pozostać przy koniu do momentu przybycia szefa komisarzy*, upewniając się, że nikt nie dotknie miejsc, o które są podejrzone ani nie wytrze krwi lub śladów użycia bata.

Uwaga: Jeżeli koń znajduje się w miejscu eksponowanym dla publiczności, komisarz powinien zadbać o to aby przejść z zaprzęgiem w miejsce mniej eksponowane zanim zostaną podjęte opisane wyżej kroki. Wyjątek stanowi poinformowanie szefa komisarzy, gdyż to trzeba zrobić natychmiast.

3. Po przybyciu Szef Komisarzy* musi:
 - a) ustalić czy wszystkie wyszczególnione w punkcie 2b) zdjęcia zostały zrobione, a jeżeli nie -wykonać te, których brakuje.
 - b) założyć nieużywane, jednorazowe rękawiczki i obejrzeć sfotografowane miejsca.

- c) jeżeli na boku konia znajduje się krew, przyłożyć wierzch dłoni do zakrwawionego miejsca i odstemplować ślad na rękawiczce, uważając aby nie rozetrzeć krwi na większej powierzchni ciała konia. Zaleca się aby te czynności nagrywać na filmie video.
 - d) zrobić zdjęcie rękawiczki nawet jeżeli nie ma na niej śladów krwi.
 - e) umieścić rękawiczkę w czystym, przezroczystym woreczku foliowym, uważając aby nie naruszyć krwi znajdującej się na rękawiczce, następnie zamknąć woreczek i sfotografować go. f) poinformować zawodnika, że zgodnie z przepisami, komisja sędziowska i Delegat weterynaryjny zostaną poinformowani o całej sytuacji, oraz poinstruować zawodnika, że koń musi pozostać pod nadzorem komisarza lub innej osoby oficjalnej do momentu podjęcia dalszych decyzji.
 - g) Szef Komisarzy* musi przekazać raport o incydencie wyznaczonemu przez Sędziego Głównego członkowi komisji sędziowskiej i pokazać mu zebrane dowody.
 - h) Szef Komisarzy* musi również złożyć raport o incydencie Delegatowi Weterynaryjnemu, przekazując zdjęcia dowodów. Rolą Delegata Weterynaryjnego jest określenie czy koń wymaga dalszego leczenia.
4. Jeżeli krew w pysku konia lub/i ślady wskazujące na nadużycie bata zostaną zauważone przed wjazdem na arenę konkursową, komisarz powinien zawiadomić Szefa Komisarzy i wyznaczonego członka komisji sędziowskiej oraz Delegata Weterynaryjnego i poinformować zawodnika, że koń nie zostanie wpuszczony na arenę zanim nie zostanie przeprowadzona opisana wyżej procedura. Zgodę na start wydaje komisja sędziowska. Niezastosowanie się przez zawodnika do poleceń komisarza może skutkować nałożeniem kary żółtej kartki przez Szefa Komisarzy.
5. Sankcje jakie mogą być zastosowane w przypadku krwi w pysku konia lub/i śladów wskazujących na nadużycie bata:
- 5.1 We wszystkich przypadkach krwi w pysku konia, komisja sędziowska może wyeliminować parę zawodnik/koń z danego konkursu.
 - 5.2 Karą za ślady wskazujące na nadużycie bata jest dyskwalifikacja. Mogą być również zastosowane dodatkowe sankcje.
 - 5.3 Niemniej jednak, do czasu aż wyznaczony członek komisji sędziowskiej nie zbada dowodów oraz konia, komisja sędziowska może nie podejmować decyzji o eliminacji z powodu krwi z pyska konia lub dyskwalifikacji z powodu śladów wskazujących na nadużycie bata.
 - 5.4 Nigdy Szef Komisarzy, jakikolwiek członek zespołu komisarzy lub inna osoba oficjalna nie informuje zawodnika o eliminacji lub dyskwalifikacji. Jest to wyłącznie rola komisji sędziowskiej.

*W pewnych okolicznościach, gdy na przykład, zawody rozgrywane są na kilku arenach konkursowych jednocześnie, Szef Komisarzy może być oficjalnie zastąpiony przez wyznaczonego członka zespołu komisarzy.