

POLSKI ZWIĄZEK JEŹDZIECKI



**PORADNIK KOMISARZA
cz. III
RZĄD KOŃSKI
I UBIÓR ZAWODNIKA**

B

SKOKI PRZEZ PRZESZKODY

Wydanie 2.1 z dnia 22/03/2024

Spis stron z aktualizacjami znajduje się na końcu poradnika

Polski Związek Jeździecki prosi wszystkie osoby zaangażowane w jakikolwiek sposób w sporty konne, o przestrzeganie poniżej przedstawionego kodeksu oraz zasady, że dobrostan konia jest najważniejszy.

Dobrostan konia musi być zawsze uwzględniany w sportach konnych i nie może być podporządkowany współzawodnictwu sportowemu ani celom komercyjnym.

KODEKS POSTĘPOWANIA Z KONIEM

- I. Na wszystkich etapach treningu i przygotowań konia do startów, dobrostan konia musi stać ponad wszelkimi innymi wymaganiami. Dotyczy to stałej opieki, metod treningu, starannego obrzędku, kucia oraz transportu.
- II. Konie i jeźdźcy muszą być zdrowi, kompetentni i wytrenowani, zanim wezmą udział w zawodach. Dotyczy to także stosowanych leków, środków medycznych oraz zabiegów chirurgicznych, zagrażających dobrostanowi konia lub cięży klaczy, oraz przypadków nadużywania pomocy medycznej.
- III. Udział w zawodach nie może zagrażać dobrostanowi konia. Należy zwracać szczególną uwagę na teren zawodów, stan techniczny podłoża, warunki stajenne i atmosferyczne, kondycję koni i ich bezpieczeństwo, także podczas podróży powrotnej z zawodów.
- IV. Należy dołożyć wszelkich starań, aby zapewnić koniom staranną opiekę po zakończeniu zawodów, a także humanitarne traktowanie po zakończeniu kariery sportowej. Dotyczy to właściwej opieki weterynaryjnej, leczenia obrażeń odniesionych na zawodach, spokojnej starości, ewentualnie eutanazji.
- V. Polski Związek Jeździecki usilnie zachęca wszystkie osoby, działające w jeździectwie, do stałego podnoszenia swojej wiedzy oraz umiejętności dotyczących wszelkich aspektów współpracy z koniem.

Spis treści

OGŁOWIA / NACHRAPNIKI.....	4
NACHRAPNIKI	4
Jak sprawdzić prawidłowe dopasowanie nachrapnika.....	6
OGŁOWIA.....	7
KIEŁZNA	9
WODZE DODATKOWE	14
ELEMENTY RZĘDU KOŃSKIEGO ZAKŁADANE NA NOGI KONIA	16
Pomiar wysokości ochraniacza.....	18
Tyłne ochraniacze z elementem chroniącym staw obustronnie (z zewnątrz i wewnątrz)	19
Dodatkowe zabezpieczenie zapięcia typu „rzep”	20
Ochraniacze z różnymi systemami zapięcia	21
Charakterystyka wewnętrznej powierzchni tylnych ochraniaczy.....	23
Inne akcesoria zakładane na nogi konia.....	24
UBIÓR ZAWODNIKA	27
OSTROGI	28
BATY	31
STRZEMIE, PUŚLISKO.....	31
INNE ELEMENTY SPRZĘTU I WYPOSAŻENIA	33

Poradnik Komisarza dotyczący rzędu, sprzętu oraz ubioru - Wydanie 1.0 z dnia 22/09/2022, powstał na podstawie FEI Jumping Guidelines for Use of Saddlery, Equipment and Dress - 1st Edition September 2022, Updated 28 November 2022, uwzględniając różnice pomiędzy regulacjami PZJ i FEI.

Niniejszy dokument należy czytać w połączeniu z Przepisami–konkurencji skoki przez przeszkody oraz „Regulaminem rozgrywania krajowych zawodów w kategoriach dzieci i młodzieży w skokach przez przeszkody” (dalej używane Przepisu B i Regulamin DiM).

W przypadku jakichkolwiek rozbieżności, pierwszeństwo mają ww Przepisy i Regulamin.

UWAGA! Wszystkie dozwolone elementy sprzętu, dozwolone są tylko pod warunkiem, że używane są prawidłowo i nie mają negatywnego wpływu na dobrostan koni.

OGŁOWIA / NACHRAPNIKI

Wszystkie części rzędu końskiego muszą być zgodne z Przepisami B (art. 257) oraz Regulaminem DiM (art. 6 i 7).

Z wyjątkiem konkursów dla kuców nie ma ograniczeń dotyczących ogłowia i nachrapnika. Jednakże Komisja Sędziowska ma prawo, w oparciu o opinię lekarza wet. zawodów, zabronić używania nachrapnika, który może spowodować obrażenia u konia.

W przypadku hackamore należy zapoznać się z przepisami dotyczącymi kielzn.



Konkursy podczas zawodów DiM i dedykowane dla kuców na innych zawodach

Nachrapniki muszą być płaskie. Nachrapniki z innego materiału niż skóra są niedozwolone, z wyjątkiem przedniej części nachrapnika, która opcjonalnie może być wykonana z materiału syntetycznego, który nie powoduje otarć skóry konia. Zabronione jest użycie skóry owczej oraz innego materiału na przedniej części nachrapnika, na jego części zewnętrznej. Mały krążek z owczej skóry może być użyty na przecięciu dwóch skórzanych pasków nachrapnika krzyżowego.

NACHRAPNIKI

Nachrapnik hanowerski



Nachrapnik zwykły (polski)



Nachrapnik irlandzki



Nachrapnik meksykański (krzyżowy)



Nachrapniki podwójne



**KUCE, DUŻE KONIE
pod zawodnikami
kategorii Mł/Dz/JM**



Pozostałe kategorie

Jak sprawdzić prawidłowe dopasowanie nachrapnika



prawidłowa pozycja palców



Niewłaściwe umieszczenie palców



Jeśli koń podniesie głowę, palce mogą utknąć



Niewłaściwe umieszczenie palców



Jeśli koń podniesie głowę, palce mogą utknąć



Niewłaściwe umieszczenie palców

OGŁOWIA

Ogłowie z podwójnym kielznem



 Konkursy dla kuców

 inne kategorie

Ogłowie typu „Micklem”



Ogłowie typu „Jump Off”





Ogłowie typu „High Jump”



Ogłowia z użyciem sznurka

 akt.: 8/3/2024



akt.: 8/3/2024



KIEŁZNA

Wszystkie części rzędu końskiego muszą być zgodne z Przepisami B (art. 257) oraz Regulaminem DiM (art. 6 i 7).

Z wyjątkiem konkursów dla kuców nie ma ograniczeń dotyczących kiełzn. Jednakże Komisja Sędziowska ma prawo, w oparciu o opinię lekarza wet. zawodów, zabronić używania kiełzna, które może spowodować zranienie konia.



W konkursach dla kuców minimalna średnica wędzidła powinna wynosić 10 mm.



Zabronione jest używanie wędzideł wykonanych z drutu, pojedynczego, czy podwójnego, lub z użyciem łańcuszka.

Wędzidło zwykłe



Wędzidło typu „Gag”







Szczegóły dla każdej kategorii dot. dozwolonej liczby wodzy w połączeniu z tego typu kiełznem, zawiera, tabela 1 na str. 13.

Wędzidło typu „Curb gag”



Szczegóły dla każdej kategorii dot. dozwolonej liczby wodzy w połączeniu z tego typu kiełznem, zawiera, tabela 1 na str. 13.

<p>Pelham</p> 	<p>✓</p> <p>KUCE: Maksymalna długość czanek – 15 cm.</p> <p>! Szczegóły dla każdej kategorii dot. dozwolonej liczby wodzy w połączeniu z tego typu kieżnem, zawiera, tabela 1 na str. 13.</p>
<p>Pessoa</p> 	<p>✓</p> <p>KUCE: Maksymalna długość czanek – 16 cm.</p> <p>! Dopuszczalne są wyłącznie gładkie, proste nieskręcone kieżna, z maksymalnie 4 pierścieniami, służący do mocowania paska policzkowego.</p> <p>Szczegóły dla każdej kategorii dot. dozwolonej liczby wodzy w połączeniu z tego typu kieżnem, zawiera, tabela 1 na str. 13.</p>
<p>Pessoa</p> 	<p>✗ Konkursy dla kuców</p> <p>! Model niedozwolonego wędzidła Pessoa. Dopuszczalne są wyłącznie gładkie, proste nieskręcone kieżna.</p>
<p>Kieżno typu „Kimblewick”</p> 	<p>✓</p>

Hackamore



*Fotografia dolnego kielzna służy wyłącznie celom ilustracyjnym jak zmierzyć długość czanek. Metalowy element części nosowej wyklucza ten model z użycia podczas konkursów dla kuców.



KUCE:

Maksymalna długość czanek 17 cm*.

Pomiaru należy dokonywać w linii prostej od środka górnego pierścienia do środka dolnego pierścienia. W przypadku modeli z łańcuszkiem lub paskiem, pomiar należy wykonać od środka dolnego pierścienia do punktu połączenia, w którym trzon łączy się z częścią nosową.

Uwaga: Żadne hackamore nie może być używane w połączeniu z wędzidłem.

KUCE, DUŻE KONIE pod zawodnikami kategorii Mł/Dz/JM:

Część nosowa hackamore musi być płaska i wykonana z giętkiego, nietrącego materiału; Dozwolona jest podkładka lub wyściółka z owczej wełny na części nosowej.

Żadne metalowe elementy nie mogą być umieszczone w części nosowej, podkładce czy w wyściółce z owczej wełny.

Tandem – kielzno kombinowane



Konkursy dla kuców



Inne kategorie

Hackamore z metalowymi elementami umieszczonymi w części nosowej



Konkursy dla kuców



Inne kategorie

Tabela 1 - Liczba dozwolonych wodzy dla różnego rodzaju kieżna.

liczba wodzy	wędzidło dźwigowe typu „Curb gag”		wędzidło dźwigowe typu „Gag”		Pelham		wędzidło Pessoa	
	konkursy dla kuców	inne	konkursy dla kuców	inne	konkursy dla kuców	inne	konkursy dla kuców	inne
1	tylko do większego kółka		tak, dowolne kółko		tylko do większego kółka	dozwolone	tak, dowolne kółko	
2	dozwolone		dozwolone		nie		dozwolone	
łącznik					dozwolone			

Pasek łączący - łącznik



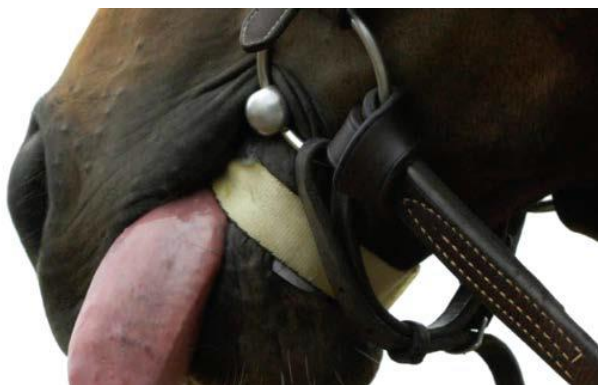
Wodze dzielone, podwójne



Ślinianki




„Tongue ties” – zapobieganie przekładaniu języka przez konia



✗ Podwiązywanie języka jest zabronione przez cały czas trwania zawodów.

„Tongue guard” – akcesoria przeciwdziałające przekładaniu języka przez konia



Element ogłowia przeciwdziałający przekładaniu języka ponad kielżno musi być umieszczony w pysku konia przed wędzidłem.



Nieprawidłowy sposób zakładania „tongue guard”

WODZE DODATKOWE

Wszystkie części rzędu końskiego muszą być zgodne z Przepisami B (art. 257) oraz Regulaminem DiM (art. 6 i 7).

„Czarna wodza”



✓ Dozwolone jest używanie „czarnej wodzy na rozprężalni oraz na arenie konkursowej podczas ceremonii dekoracji i parad przez zawodników podczas ZO i ZR (nie dot. konkursów dla kuców) oraz zawodników od 12-go r.ż. (liczy się rok kalendarzowy) podczas zawodów DiM i konkursów dla kuców w trakcie innych zawodów.

✗ Podczas zawodów DiM oraz konkursów dla kuców w trakcie innych zawodów czarna wodza jest zabroniona:

- dla zawodników do 11 lat włącznie - przez cały czas od momentu przybycia do zakończenia całych zawodów;
- dla zawodników od 12 lat – na torze konkursowym podczas startu. Zawodnicy ci mogą używać czarnej wodzy na arenie konkursowej jedynie podczas ceremonii dekoracji.

Regulamin DiM Art. 7 pkt. 1.3

Wypinacze



✗ Konkursy i rozprężenie kuców oraz podczas zawodów ZODiM
Nie dotyczy lonżowania.



Pozostałe kategorie: tylko na rozprężalni






Gog




Konkursy dla kuców
Nie dotyczy lonżowania



Pozostałe kategorie: tylko na rozprężalni

<p>Czambon</p> 	<p>X Konkursy dla kuców Nie dotyczy lonżowania.</p> <p>✓ Pozostałe kategorie: tylko na rozprężalni</p>
<p>Wodze „Thiedemanna”</p> 	<p>X Konkursy dla kuców</p> <p>✓ Pozostałe kategorie: tylko na rozprężalni</p>
<p>Wodze „Abdullaha”</p> 	<p>X Konkursy dla kuców</p> <p>✓ Pozostałe kategorie: tylko na rozprężalni</p>
<p>Ruchomy wytok</p> 	<p>✓</p>
<p>Martwy wytok</p> 	<p>X Konkursy i rozprężenie kuców oraz podczas zawodów ZODiM</p> <p>✓ Pozostałe kategorie: tylko na rozprężalni</p>

Stopery



Na arenie konkursowej dozwolone jest używanie nie więcej niż jednego stopera na każdej wodzy.



Konkursy i rozprężenie kuców oraz podczas zawodów ZODiM

Stopery nigdy nie mogą być używane w taki sposób, aby ograniczały ruchomość wytoka i sprawiały, iż działa jak martwy wytok

Jeżeli stosowany jest wytok dozwolone jest tylko stosowanie jednego elementu (stopera) ograniczającego ruch kółka na wodzy. Zabronione jest używanie jakiegokolwiek drugiego elementu/ materiału (np. futerka owczego na wodzach) powodującego ograniczenie ruchu kółka na wodzy w obu kierunkach.

akt.: 22/3/2024

ELEMENTY RZĘDU KOŃSKIEGO ZAKŁADANE NA NOGI KONIA

Wszystkie części rzędu końskiego muszą być zgodne z Przepisami B (art. 257) oraz Regulaminem DiM (art. 6 i 7).

Ochraniacze z pojedynczym, wewnętrznym elementem chroniącym staw pięcinowy

Ochraniacze muszą być tak zaprojektowane, aby wyginając się, łatwo dopasowywały się do nogi konia. Zaokrąglona część ochraniacza musi być założona wokół stawu pięcinowego, po wewnętrznej stronie.

Tylne ochraniacze w konkursach dla młodych koni



Dozwolone dla wszystkich kategorii na wszystkich zawodach, z wyłączeniem konkursów z oceną stylu konia, gdzie konie nie mogą mieć żadnych ochraniaczy na zadnich nogach.

Ochraniacze mogą mieć wyłącznie, zaokrąglony element ochronny po wewnętrznej stronie maks. 16 cm długości, natomiast zapięcie musi być, nieelastyczne typu „rzep”, szerokie co najmniej na 5 cm.

Tylne ochraniacze z pojedynczym elementem osłaniającym staw po wewnętrznej stronie, z zapięciem typu „rzep”



Konkursy dla młodych koni

Ze względu na elastyczny materiał podkładki oraz elastyczny fragment paska, zapięcie na zdjęciu po lewej nie spełnia wymogu nierozciągliwego zapięcia. Dopuszczalne są tylko nieelastyczne zapięcia typu „rzep”. Niedozwolone są zapięcia typu haczyk, kołek, sprzączka, klips ani inne metody mocowania.



Pozostałe konkursy:

Wewnętrzny element ochronny musi być zaokrąglony. Maks. wysokość ochraniacza w najwyższym punkcie - 20 cm. Zapięcie typu rzep może być elastyczne lub nieelastyczne.

Jeśli ochraniacz ma 1 pasek - nie może być on węższy niż 5 cm. Kuce o wzroście do 131 cm mogą mieć węższe zapięcia. Przy ochraniaczu z dwoma paskami – każdy musi być szeroki na min. 2,5 cm.

Tylne ochraniacze z pojedynczym elementem osłaniającym staw po wewnętrznej stronie, z zapięciem typu kołek lub haczyk



Konkursy dla młodych koni

Dopuszczalne są tylko nieelastyczne zapięcia typu „rzep”; niedozwolone są zapięcia typu haczyk, kołek, sprzączka, klips ani inne metody mocowania.



Pozostałe konkursy:

Wewnętrzny element ochronny musi być zaokrąglony. Maks. wysokość ochraniacza w najwyższym punkcie - 20 cm. Zapięcie typu rzep może być tylko elastyczne.

Niezależnie od liczby pasków zapięcia, każdy musi być szeroki na min. 2,5 cm.

Pomiar wysokości ochraniacza



Ochraniacz z pojedynczą elementem osłaniającym staw po wewnętrznej stronie



Ochraniacz z elementem chroniącym staw z zewnątrz i od wewnątrz



Ochraniacze z dodatkowym elementem ochronnym pęciny (patką ochronną), wystającym poniżej zaokrąglonej, twardej skorupy ochraniacza są dozwolone, pod warunkiem, że element ten wykonany jest z miękkiego, giętkiego materiału.

Dodatkowy element ochronny pęciny nie jest wliczany w długość ochraniacza.



Pomiar szerokości paska

Tylne ochraniacze z elementem chroniącym staw obustronnie (z zewnątrz i wewnątrz)

Wszystkie ochraniacze muszą być tak zaprojektowane, aby wyginając się, łatwo dopasowywały się do nogi konia. Zwłaszcza ochraniacze z obustronnym elementem chroniącym staw, muszą być wstępnie uformowane w kształt stawu pęciny konia (kształt litery „U”), aby naturalnie się do niego dopasowywać.

Ochraniacze, których zapięcie wymaga owinięcia paska wokół pęciny są niedozwolone.



Sztywna, płaska skorupa bez wstępnego uformowania.



Ten sam typ ochraniacza może być dopuszczony do użycia lub nie, w zależności od kształtu, w jaki jest uformowany. Ochraniacz powinien zostać zmiękczony i przechowywany zapięty, przez co zachowa akceptowalny kształt litery U.

Tylne ochraniacze z elementem chroniącym staw obustronnie, z zapięciem typu „rzep”



Konkursy dla młodych koni

Pozostałe konkursy:



Obie części elementu ochronnego, od wewnątrz i na zewnątrz muszą być zaokrąglone.

Maks. wysokość ochraniacza mierzona w najdłuższym miejscu - 20 cm.

Zapięcie typu „rzep” musi być elastyczne.

Jeśli ochraniacz ma 1 pasek - nie może być on węższy niż 5 cm. Kuce o wzroście do 131 cm mogą mieć węższe zapięcia. Przy ochraniaczu z 2 paskami - każdy musi być szeroki na min. 2,5cm.

Tylne ochraniacze z elementem chroniącym staw obustronnie, z zapięcie typu kołek lub haczyk



Konkursy dla młodych koni

Pozostałe konkursy:

Obie części elementu ochronnego, od wewnątrz i na zewnątrz muszą być zaokrąglona.



Maks. wysokość ochraniacza mierzona w najdłuższym miejscu - 20 cm.
Zapięcie typu kołek musi być elastyczne.

Niezależnie od liczby pasków zapięcia, każdy musi być szeroki na min. 2,5 cm.



Tegotypu ochraniacze są zabronione, niezależnie, czy mają dodatkowy ciężarek, w postaci okrągłegopokrętła czy nie.

Żadne dodatkowe elementy nie mogą być umieszczane na ochraniaczu lub w jego wnętrzu.

Ochraniacz użyty bez ciężarka może powodować ryzyko zranienia konia.

Dodatkowe zabezpieczenie zapięcia typu „rzep”

Poziomy „rzep” zabezpieczający



Dozwolone z tylnymi ochraniaczami z zapięciem typu rzep.

Pionowy „rzep” zabezpieczający



Dozwolone z tylnymi ochraniaczami z zapięciem typu rzep.

Ochraniacze z różnymi systemami zapięcia

Zapięcie na kołki



Konkursy dla młodych koni



Pozostałe konkursy:



Paski muszą być elastyczne.

Zapięcie na haczyk



Konkursy dla młodych koni



Pozostałe konkursy:



Paski muszą być elastyczne.

Zapięcie z rozdzielonymi paskami



Konkursy dla młodych koni



Pozostałe konkursy:



Paski muszą być elastyczne.

Każda część zapięcia stykająca się bezpośrednio z nogą konia musi mieć szerokość co najmniej 2,5 cm.



Paski muszą być przylegać płasko do końskich nóg



Zapięcie zwrotne



Klamry



Zapięcie zapadkowe typu „click”



Charakterystyka wewnętrznej powierzchni tylnych ochraniaczy

Wewnętrzna powierzchnia ochraniacza musi być gładka i nie może powodować podrażnień, co oznacza, że nie może znajdować się tam jakiegokolwiek element powodujący ucisk. Jednakże dopuszczalny jest wewnętrzny szew, który mocuje wewnętrzną wyściółkę do ochraniacza.

Wyściółka z owczej skóry



Tego rodzaj wyściółki jest dozwolony pod warunkiem, że jest miękka i gąbczasta.





Ten rodzaj wyciółki jest chropowaty i nie jest dozwolony.



Zabronione jest umieszczanie jakichkolwiek elementów na wewnętrznej powierzchni ochraniacza lub jego wyciółce, które mogłyby mieć negatywny wpływ na dobrostan konia.

Wewnętrzna powierzchnia zapięcia ochraniacza



Zabronione jest umieszczanie jakichkolwiek dodatków na wewnętrznej powierzchni zapięcia ochraniacza, które mogłyby mieć negatywny wpływ na dobrostan konia.

Inne akcesoria zakładane na nogi konia

Bandaże



Pierścienie na pęciny



Muszą być prawidłowo założone i zapięte nie za ciasno.

Opaski na pęciny



Muszą być prawidłowo założone i zapięte nie za ciasno.

Ochroniacze piątek połączone z paskiem na pęciny



Bandaże kohezyjne (Vet Wrap)



Skarpety ochronne - wciągane



Skarpety uciskowe



Dozwolone tylko w stajni lub podczas wypasania w rękę. Niedozwolone podczas żadnej formy treningu czy ćwiczeń.

Ochraniacze typu „kalosz” („bell” w krajach anglojęz.)



Ochraniacze nadgarstków



But-podkowa typu „Scootboot”



Waga tego ochraniacza kopyta nie jest brana pod uwagę, przy weryfikacji, czy cały osprzęt założony na nogę konia nie przekracza limit 500g.

UBIÓR ZAWODNIKA

Wszystkie elementy ubioru muszą być zgodne z Przepisami B (art. 256) oraz Regulaminem DiM (art. 8).

Buty jeździeckie



Czarne lub brązowe.

Buty mogą mieć tylko jeden kontrastujący kolor na cholewach, czubku i/lub wokół pięty.

Buty muszą mieć obcas.

Obcas



Uwaga: Obecne przepisy PZJ dotyczące skoków nie określają minimalnej wysokości obcasa.

Dlatego jedyne wymogi, które należy wziąć pod uwagę, aby ustalić, czy but ma obcas, czy nie, to fakt, że podeszwa nie może być płaska od palców do pięty, a między palcami i piętą buta musi występować „spadek”.

Marynarka jeździecka (rajtrok, frak)



Marynarka konkursowa może być dowolnego koloru i musi posiadać guziki skierowane na zewnątrz.

Jeśli marynarka posiada kołnierz musi być to kołnierz z klapami, który może być tego samego koloru co marynarka bądź innego koloru.

Lamówki dowolnego koloru są dozwolone.

Marynarki bez kołnierza są dozwolone pod warunkiem, że kołnierzyk koszuli i krawat są widoczne gdy marynarka jest zapięta.

Kamizelka pneumatyczna typu „Air-bag”



Przypięcie kamizelki pneumatycznej do siodła nie jest uważane za zabronione mocowanie zawodnika do siodła (art. 257.2.1 Przep. B).

Słuchawki douszne



Słuchawki i/lub inne komunikacyjne urządzenia elektroniczne nie mogą być używane w trakcie konkursu. Niemniej jednak, poza przejazdem konkursowym, podczas zawodów, zawodnicy, luzacy lub inne osoby, mogą używać jednej słuchawki gdy siedzą na koniu.

OSTROGI











Wszystkie elementy ubioru muszą być zgodne z Przepisami B (art. 256) oraz Regulaminem DiM (art. 8).











Na całym terenie zawodów dozwolone jest zakładanie wyłącznie jednej ostrogi na każdy z butów.

Używanie ostróg z dyskiem karbowanym, ząbkowanym lub nacinanym jest zabronione na terenie zawodów;

Konkursy dla kuców oraz konkursy w kategoriach Młodzik, Dzieci, Junior Młodszy:

- ostrogi muszą być wykonane z gładkiego metalu;
- bodziec o długości do 2,5 cm w konkursach do 85 cm, w pozostałych konkursach bodziec o długości do 4 cm (długość bodźca mierzona od buta do czubka ostrogi);
- bodziec wychodzący ze środka ostrogi musi być skierowany do tyłu i ustawiony poziomo, a gdy jest zakrzywiony musi być skierowany w dół;
- powierzchnia kontaktu z koniem i wszystkie krawędzie muszą być gładkie i zaokrąglone;
- dozwolone są ostrogi z płaskimi dyskami o zaokrąglonych brzegach i grubości 3 mm i więcej;
- **zabronione** są ostrogi z obrotowym dyskiem o grubości mniejszej niż 3 mm.

Ostrogi zwykłe		
Ostrogi z trzpieniem „pinezkowym” („Spursuader”)		
Ostrogi z trzpieniem „młotkowym”		
Ostrogi z trzpieniem w kształcie „łabędzia szyja”		 Konkursy dla kuców: Dozwolone wyłącznie, gdy trzpień jest skierowany w dół.
Ostrogi impulsowe		

<p>Ostrogi gładkie typu „fair horse”</p> 	
<p>Ostrogi gładkie</p> 	
<p>Ostrogi „grzebieniowe”</p> 	
<p>Ostrogi z dyskiem obrotowym, karbowany, ząbkowanym, nacinanym</p> 	
	 <p>Zabronione jest zakrywanie karbowanego, ząbkowanego, nacinanego kółka w ostrodze taśmą lub innym materiałem.</p>



Ostrogi z dyskiem, którego krawędź nie jest karbowana, ząbkowana lub nacinana są dozwolone.



Konkursy i rozprężenie kuców oraz podczas zawodów ZODiM

Dozwolone są ostrogi z płaskimi dyskami o zaokrąglonych brzegach i grubości 3 mm i więcej.



W przerabianych ostrogach należy sprawdzić, czy krawędzie są gładkie

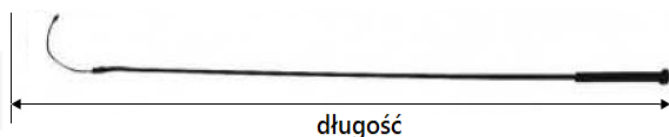
BATY

Wszystkie elementy ubioru muszą być zgodne z Przepisami B (art. 256) oraz Regulaminem DiM (art. 8).

Dosiadając konia dozwolone jest posługiwanie się tylko jednym batem.

Żaden substytut bata nie może być używany.

Bat ujeżdżeniowy



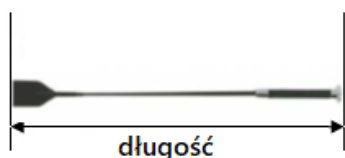
Dozwolony wyłącznie podczas pracy ujeżdżeniowej.



Rozprężanie ujeżdżeniowe:

- dla kuców – maks. dł. 100 cm;
- pozostałe kategorie – maks. dł. – 120 cm

Bat skokowy



Maks. długość 75 cm;

STRZEMIĘ, PUŚLIKO

Wszystkie elementy ubioru muszą być zgodne z Przepisami B (art. 256) oraz Regulaminem DiM (art. 8).

Ze względu na bezpieczeństwo, puśliko i strzemię (dotyczy także strzemion otwieranych) musi swobodnie zwisać z zamka siodła, na zewnątrz tybinki. Jakikolwiek metody mocowania ich są niedopuszczalne.

Zawodnikowi nie wolno, pośrednio lub bezpośrednio, przywiązywać się do siodła czy innej części rzędu konia.

Strzemiona bezpieczne




Strzemiona magnetyczne



Strzemiona typu „Balance”



Puślisko i strzemię (dotyczy także strzemion otwieranych) musi swobodnie zwisać z zamka siodła, na zewnątrz tybinki.



Zawodnikowi nie wolno, pośrednio lub bezpośrednio, przywiązywać się do siodła czy innej części rzędu konia.
(elementy zabronione: czarna taśma na bucie zawodnika – fot. 1 oraz linka na strzemieniu na fot. nr 2 obok)



Niedozwolony typ strzemienia w konkurencji skoki przez przeszkody.

INNE ELEMENTY SPRZĘTU I WYPOSAŻENIA

Wszystkie elementy ubioru muszą być zgodne z Przepisami B (art. 256 i 257) oraz Regulaminem DiM (art. 6 i 7).

Siatka na nos przeciw owadom



Nauszniki



Maska relaksacyjna















Siatka przeciw owadom - pełna



Na arenie konkursowej



Na rozprężalni

<p>Okulary „wyścigowe”</p>		<p> Na arenie konkursowej</p> <p> Na rozprężalni</p>
<p>Inne typy osłon bocznych</p>		<p> W razie wątpliwości należy sprawdzić szerokość elementu.</p> <p> Dodatkowe elementy na paskach policzkowych ogłowia takie jak owcze futro, gąbka, paski skóry, itp. mogą być używane pod warunkiem, że nie odstają ponad 3 cm od policzka konia.</p>
<p>Inne typy osłon bocznych</p>		<p> Na arenie konkursowej - za szerokie</p> <p> Na rozprężalni</p>
<p>Pas elastyczny</p>		<p></p> <p> Zdecydowanie zaleca się, aby komisarz sprawdzał po przejeździe boki konia pod bandażem.</p>

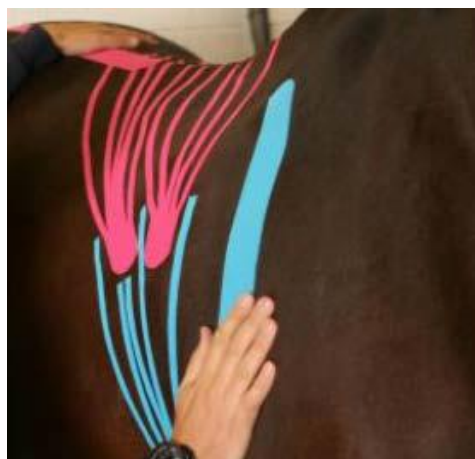
Okulary dla koni



Plastikowe osłony, zakrywające oczy konia są zabronione, w momencie kiedy koń jest dosiadany, trenowany oraz podczas lonżowania.

Okulary te mogą być używane wyłącznie w stajniach i podczas wypasu koni.

Taśmy kinezyjologiczne



Taśmy kinezyjologiczne nie mogą być używane na arenie konkursowej, ani gdziekolwiek indziej, gdy koń jest dosiadany lub trenowany.

Używanie taśm w stajniach jest dozwolone.

Spis aktualizacji

lp.	data	temat	str.	uwagi
1.	2023-10-03	Ostrogi grzebieniowe - zabronione	28	
2.	2023-11-30	Doprecyzowanie użycia „Czarnej wodzy”	14	
		Doprecyzowanie stosowania owczej skórki na nachrapniku	4	
3.	2024-03-08	Nachrapniki z użyciem sznurka - zabronione	7-8	
4.	2024-03-22	Interpretacja futerka na wodzy jako stopera - zabronione	16	