



Załącznik nr 2 do Regulaminu rozgrywania zawodów krajowych w konkurencji Ujeżdżenia 2023

zatwierdzony uchwałą Zarządu PZJ U/3644/05/Z/2023 z dn. 25/05/2023. Obowiązuje od 1/07/2023

Kiełzna i ogłowia dozwolone na zawodach krajowych w ujeżdżeniu

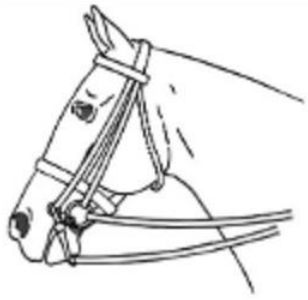
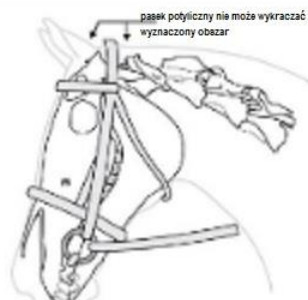
1. Ogłowia:
 - 1.1. Stosowanie nachrapnika jest obowiązkowe.
 - 1.2. Nachrapnik i nagłówek poza sprzączkami i podkładkami muszą być wykonane ze skóry lub z materiału skóropodobnego. Podkładki są dozwolone. Nylon lub inny materiał (poza metalem) mogą być stosowane dla wzmocnienia skóry na nagłówku pod warunkiem, że nie pozostaje on w bezpośrednim kontakcie ze skórą konia. Stosowanie elastycznych wstawek dozwolone jest jedynie na potylicy oraz przy paskach policzkowych pod warunkiem, że nie są one w bezpośrednim kontakcie ze skórą konia i z kiełznem.
 - 1.3. Stosowanie naczółka jest obowiązkowe. W punkcie łączenia z nagłówkiem/paskiem potylicznym naczółek musi być wykonany ze skóry lub z materiału skóropodobnego.
 - 1.4. Pasek potyliczny musi leżeć bezpośrednio za uszami konia i nie może leżeć poza czaszką głowy konia.
 - 1.5. Stosowanie podgardla jest obowiązkowe. Wyjątek stanowią ogłowia z nachrapnikiem kombinowanym i ogłowia typu Micklem.
 - 1.6. Wodza to ciągły, nieprzerwany pasek od kiełzna do ręki jeźdźcy. Wszelkie dodatki do wodzy są zakazane. Każde kiełzno musi być połączone z odrębną wodzą, a wodze mogą być połączone jedynie z kiełznem. Stosowanie wodzy wykonanej ze sznurka i innego podobnego materiału jest zakazane.
 - 1.7. W żadnym wypadku nachrapnik nie może być tak ciasno zapięty, by sprawiać ból koniowi. Ciasność zapięcia jest kontrolowana przez komisarzy zgodnie z procedurą sprawdzania nachrapników.
 - 1.8. Z kiełznem wędzidłowym dopuszczone jest użycie nachrapnika angielskiego, hanowerskiego, szwedzkiego, meksykańskiego, kombinowanego oraz ogłowia typu Micklem lub podobnego ogłowia.
 - 1.9. Z kiełznem munsztukowym dopuszczone jest użycie nachrapnika angielskiego lub szwedzkiego bez skośnika.
2. Rodzaje kiełzna:
 - 2.1. Na zawodach rangi mistrzowskiej w kategorii senior oraz U-25 obowiązkowe jest stosowanie ogłowia munsztukowego. Nachrapnik i łańcuszek munsztuka nie mogą być tak ciasno zapięte, by sprawiać koniowi ból.
 - 2.2. Na zawodach krajowych kategorii junior, młody jeździec oraz w konkursach młodych koni 7-8 lat dozwolone jest ogłowie munsztukowe lub ogłowie wędzidłowe.
 - 2.3. Na zawodach krajowych kategorii młodzik, dzieci, junior młodszy, junior na kucu obowiązkowe jest stosowanie ogłowia wędzidłowego.


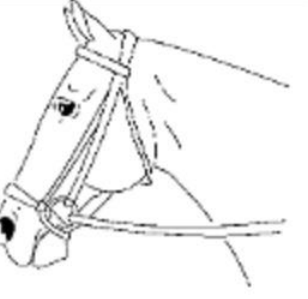

- 2.4. Rodzaj kieżna dozwolony w poszczególnych programach na zawodach krajowych jest podany w załączniku nr 3 do regulaminu.
3. Stosowane kieżno: wędzidło, wędzidełko, jak i munsztuk muszą być gładkie o jednolitej powierzchni. Niedozwolone są kieżna skręcane lub druciane. Kieżna mogą być wykonane z metalu i/lub z tworzywa i mogą być pokryte gumą/lateksem. Kieżno nie może stanowić mechanicznego ograniczenia dla języka. Grubość wędzidełka/wędzidła lub munsztuka musi być taka, by nie sprawiać koniowi bólu. Minimalna średnica ścięgierza munsztuka wynosi dwanaście milimetrów (12 mm), natomiast wędzidełka dziesięć milimetrów (10 mm). Minimalna średnica wędzidła wynosi dwanaście milimetrów (12 mm) dla koni i dziesięć milimetrów (10 mm) dla kuców. Grubość kieżna mierzy się przy kótkach lub czankach.
 4. Kieżno wędzidłowe – kieżno wędzidłowe dozwolone jest w przypadkach, gdy nie jest wymagane użycie kieżna munsztukowego.
 - 4.1. Wędzidła mogą mieć ruchome kółko (zwykłe), kółko oliwkowe, kółko w kształcie litery D lub podwieszane. W przypadku wędzidła pojedynczo lub podwójnie łamanego dozwolone są kółka z wąsami górnymi, dolnymi lub pełnymi oraz czankami typu Fulmer. Luźne kółko może być pokryte kołnierzem ochronnym.
 - 4.2. Wędzidła elastyczne gumowe i syntetyczne są dozwolone.
 - 4.3. Wędzidło może mieć do dwóch łążeń. W wędzidle podwójnie łamanym środkowa część może być obrotowa lub może mieć kształt kuli, jednak powierzchnia części środkowej musi być gładka bez żadnych innych części ruchomych poza walcem. Część środkowa może być zakrzywiona w stosunku do całości wędzidła, ale musi mieć zaokrąglone krawędzie i nie może mieć działania podobnego do łyżki na język.
 - 4.4. Wędzidło podwójnie łamane lub wędzidło z częścią obrotową może mieć kształt odciążający język. Maksymalna wysokość odkształcenia wynosi 30 mm od części niższej leżącej na języku do najwyższego punktu odkształcenia. Najszerza część odkształcenia musi wypadać w miejscu, gdzie wędzidło przylega do języka i musi mieć minimalną szerokość 30 mm. Wędzidło łamane lub niełamane może mieć kształt zakrzywiony w ramach wymiarów podanych powyżej.
 5. Kieżno munsztukowe.
 - 5.1. Wędzidełko może posiadać luźne kółka lub **kółka oliwkowe czanki w kształcie litery D**.
 - 5.2. Wędzidełko może być pojedynczo lub podwójnie łamane. W wędzidełku podwójnie łamanym środkowa część może być obrotowa lub może mieć kształt kuli, jednak powierzchnia części środkowej musi być gładka bez żadnych innych części ruchomych poza walcem. Część środkowa może być zakrzywiona w stosunku do całości wędzidełka, ale musi mieć zaokrąglone krawędzie i nie może mieć działania podobnego do łyżki na język.
 - 5.3. Wędzidełka, w których łącze(a) środkowe może się blokować i powodować efekt wędzidła niełamanego nie są dozwolone.
 - 5.4. Wędzidełka z elastycznej gumy/tworzywa sztucznego nie są dozwolone.
 - 5.5. Munsztuk. Ramię czanki munsztuka nie może być dłuższe niż dziesięć (10) cm (długość poniżej ścięgierza). Górne ramię czanki nie może być dłuższe niż ramię dolne. Jeśli munsztuk ma ruchomy ścięgierz, dolna część czanek mierzona od ścięgierza w najwyższej pozycji nie może być dłuższa niż dziesięć (10) cm.
 - 5.6. Munsztuk może mieć czanki proste lub w kształcie litery S. Ramiona czanek mogą być obrotowe.



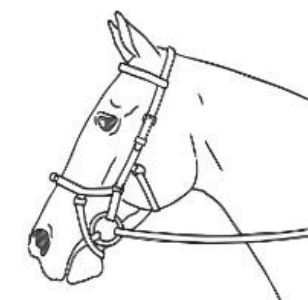
5.7. Ściągierz może być prosty lub posiadać kształt odciążający język. Maksymalna wysokość odkształcenia wynosi 30 mm od części niższej leżącej na języku do najwyższego punktu odkształcenia. Najszersza część odkształcenia musi wypadać w miejscu, gdzie ściągierz przylega do języka i musi mieć minimalną szerokość 30 mm.

5.8. Łańcuszek munsztuka może być wykonany z metalu, skóry lub kombinacji tych materiałów. Pasek łączący kółka czanek munsztuka oraz gumowy, skórzany lub futrzany pokrowiec na łańcuszek są dozwolone. Haczyki do łańcuszka mogą być stałe lub ruchome.

OGŁOWIA

	
<p>Przykład ogłowia munsztukowego z nachrapnikiem angielskim, podgardlem, munsztukiem, wędzidelkiem i łańcuszkiem</p>	<p>Pasek potyliczny/nagłówek nie może wykraczać poza obszar zaznaczony strzałkami.</p>

		
<p>Przykład nachrapnika angielskiego</p>	<p>Przykład nachrapnika hanowerskiego</p>	<p>Przykład nachrapnika szwedzkiego</p>

		
<p>Przykład nachrapnika meksykańskiego/krzyżowego</p>	<p>Przykład nachrapnika kombinowanego - podgardle nieobowiązkowe</p>	<p>Przykład ogłowia typu Micklem - podgardle nieobowiązkowe</p>

Węzidła

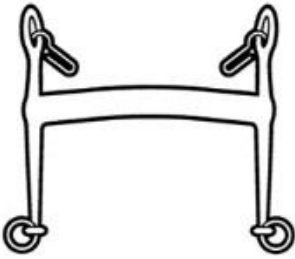
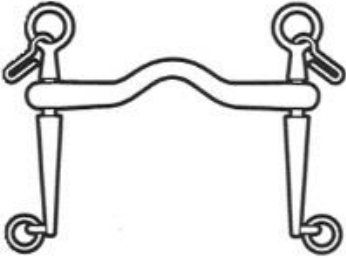
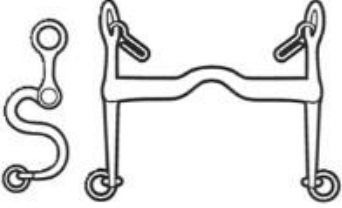
kółka węzidłowe

Ruchome kółko	Węzidło oliwkowe	Węzidło z kółkiem w kształcie D
Wąs górny	Węzidło z wasami	Węzidło podwieszane
Czanka typu Fulmer		

Rodzaje ściągierza

Pojedynczo łamane	Podwójnie łamane	Podwójnie łamane
Niełamane	Obrotowe łączenie	Kuliste łączenie
Podwójnie łamane w kształcie kuli	Łączenie z pierścieniem obrotowym	Sposób mierzenia wygięcia ściągierza

Curb Bits:

		
<p>Munztuk z prostymi czankami</p>	<p>Munztuk z wygiętym i ruchomym ścięgierzem (obrotowe czanki dozwolone)</p>	<p>Czanki w kształcie litery S</p>


<p>Maksymalna długość czanki</p>

	
<p>Przykład łańcuszka munztuka</p>	<p>Przykład skórzanej nakładki na łańcuszek</p>
	
<p>Przykład paska łączącego czanki</p>	<p>Przykład nakładki na łańcuszek</p>