

SPRAWOZDANIE FINANSOWE


Polskiego Związku Jeździeckiego

rok obrotowy

01.01.2019 -31.12.2019

WPROWADZENIE
do sprawozdania finansowego za rok 2019

1. Polski Związek Jeździecki z siedzibą w Warszawie, ul. Karola Miarki 11D, 01-496 Warszawa. Działalność statutowa w zakresie kultury fizycznej i sportu w dyscyplinie jeździectwa.
2. Rejestr – Sąd Rejonowy dla m. st. Warszawy w Warszawie, XIII Wydział Gospodarczy Krajowego Rejestru Sądowego, nr KRS 0000100491.
3. Czas trwania działalności Polskiego Związku Jeździeckiego jest nieograniczony.
4. Sprawozdanie finansowe obejmuje okres od 1 stycznia 2019 roku do 31 grudnia 2019 roku.
5. Wskazanie, że sprawozdanie finansowe zawiera dane łącznie, jeżeli w skład jednostki wchodzi wewnętrzne jednostki organizacyjne sporządzające samodzielnie sprawozdania finansowe – nie wystąpiły.
6. Sprawozdanie zostało sporządzone przy założeniu kontynuowania działalności statutowej przez jednostkę w ciągu co najmniej 12 kolejnych miesięcy od dnia bilansowego.
7. Nie istnieją okoliczności wskazujące na zagrożenie kontynuowania działalności przez jednostkę.
8. W okresie, za który zostało sporządzone sprawozdanie finansowe nie miały miejsca połączenia jednostek.
9. W okresie, za który zostało sporządzone sprawozdanie finansowe sposób rozliczeń z FEI (Międzynarodową Federacją Jeździecką) był kontynuacją rozliczeń z 2018 roku.
10. W okresie, za który zostało sporządzone sprawozdanie finansowe kontynuowano rozbudowywanie struktury planu kont wykorzystując pełny układ kont zespołu „4” i „5”.
11. Zasady rachunkowości przyjęte przy sporządzaniu sprawozdania finansowego za rok 2019 są zgodne z ustawą o rachunkowości z dnia 29 września 1994 roku wraz z późniejszymi zmianami.
- 12.1 *Środki trwałe oraz wartości niematerialne i prawne:*
 - a) Środki trwałe oraz wartości niematerialne i prawne według cen nabycia, pomniejszone o odpisy umorzeniowe,
 - b) Środki trwałe, których cena nabycia przekracza kwotę 10 000,00 zł. umarza się według właściwej dla danego środka stawki amortyzacyjnej przy zastosowaniu liniowej metody amortyzowania, od pierwszego miesiąca następującego po miesiącu, w którym dany środek trwały został przyjęty do używania.
 - c) Środki trwałe o niskiej wartości początkowej nie przekraczającej kwoty 10 000,00 zł. umarza się w 100% w momencie przyjęcia tych środków do użytkowania, niezależnie od okresu ich użytkowania.



2

- d) Środki trwałe, wartości niematerialne i prawne prezentowane w bilansie są według wartości netto.

12.2 *Rzeczowe aktywa obrotowe:*

- a) Ewidencja ilościowo – wartościowa dla sprzętu sportowego, artykułów promocyjnych oraz podręczników i książek
b) Ewidencja pozostałych zakupów polega na bezpośrednim odniesieniu ich wartości w ciężar kosztów w chwili zakupu.

12.3 *Należności krótkoterminowe.*

Należności krótkoterminowe wycenione na dzień bilansowy w kwocie wymaganej zapłaty.

12.4 *Zobowiązania.*

Zobowiązania wyceniono na dzień bilansowy w kwocie wymaganej zapłaty.

12.5 *Sposób sporządzania sprawozdania finansowego.*

Polski Związek Jeździecki sporządza sprawozdanie finansowe zgodnie z wersją wynikającą z załącznika nr 1 do Ustawy o rachunkowości, przy zastosowaniu art. 50 ust. 2 i ust. 3 UOR.

Data i miejsce sporządzenia sprawozdania 26.03.2020 Warszawa

Sporządzający sprawozdanie

Ewa Kozłowska...

ZARZĄD Polskiego Związku Jeździeckiego

Prezes

Jan Sołtysiak

Wiceprezes ds. organizacyjnych

Iwona Maciejak

Wiceprezes ds. szkolenia

Marta Polaczek – Bigaj

Członek

Bogdan Kuczejda

Członek

Oskar Szrajer



INFORMACJA DODATKOWA
do Bilansu i Rachunku Zysków i Strat za 2019 rok

1. Szczegółowy zakres zmian wartości grup rodzajowych środków trwałych, wartości niematerialnych i prawnych oraz inwestycji długoterminowych, zawierających stan tych aktywów na początek roku obrotowego, zwiększenia i zmniejszenia z tytułu: aktualizacji wartości, nabycia, sprzedaży, przemieszczenia wewnętrznego oraz stan końcowy a dla majątku amortyzowanego – podobne przedstawienie stanów i tytułów zmian dotychczasowej amortyzacji lub umorzenia.

A. Zmiany w wartości brutto środków trwałych w okresie sprawozdawczym

Tytuł	Wartość początkowa na początku roku obrotowego	Zwiększenie	Zmniejszenie	Stan na koniec roku obrotowego
Środki trwałe, w tym:	529 419,44	27 755,00	-	557 174,44
grunty (w tym prawo użytkowania wieczystego gruntu)	-	-	-	-
budynki, lokale i obiekty inżynierii lądowej i wodnej	-	-	-	-
urządzenia techniczne i maszyny	289 509,96	5 000,00		294 509,96
środki transportu	-	-	-	-
inne środki trwałe	239 909,48	22 755,00	-	262 664,48
Środki trwałe w budowie	-	-	-	-
Zaliczki na środki trwałe w budowie	-	-	-	-

Stowarzyszenie w okresie sprawozdawczym dokonywało zwiększenia wartości środków trwałych z tytułu nabycia. W okresie sprawozdawczym zakupiono przeszkody reklamowe oraz komputery dla biura.

B. Zmiany w stanie umorzenia środków trwałych w okresie sprawozdawczym

Tytuł	Wartość początkowa na początku roku obrotowego	Zwiększenie	Zmniejszenie	Stan na koniec roku obrotowego
Umorzenie środków trwałych	494 066,33	36 973,82	-	531 040,15
grunty (w tym prawo użytkowania wieczystego gruntu)	-	-	-	-
budynki, lokale i obiekty inżynierii lądowej i wodnej	-	-	-	-
urządzenia techniczne i maszyny	281 935,71	4 918,77	-	290 108,52
środki transportu	-	-	-	-
inne środki trwałe	212 130,62	28 801,01	-	240 931,63
Środki trwałe w budowie	-	-	-	-
Zaliczki na środki trwałe w budowie	-	-	-	-

C. Bilansowa wartość środków trwałych w okresie sprawozdawczym

Tytuł	Wartość brutto środków trwałych	Umorzenie	Wartość netto środków trwałych
Środki trwałe, w tym:	557 174,44	531 040,15	26 134,29
grunty (w tym prawo użytkowania wieczystego gruntu)	-	-	-
budynki, lokale i obiekty inżynierii lądowej i wodnej	-	-	-
urządzenia techniczne i maszyny	294 509,96	290 108,52	4 401,44
środki transportu	-	-	-
inne środki trwałe	262 664,48	240 931,63	21 732,85
Środki trwałe w budowie	-	-	-
Zaliczki na środki trwałe w budowie	-	-	-

D. Zmiany w stanie wartości niematerialnych i prawnych w okresie sprawozdawczym

Tytuł	Wartość początkowa na początku roku obrotowego	Zwiększenie	Zmniejszenie	Stan na koniec roku obrotowego
Wartości Niematerialne i Prawne	402 548,84		-	383 562,17
koszty zakończonych prac rozwojowych	-	-	-	-
wartość firmy	-	-	-	-
inne wartości niematerialne i prawne	49 479,15	177 612,16	-	227 091,31
zaliczki na wartości niematerialne i prawne	354 120,18	24 653,03	-	378 773,21

Stowarzyszenie w okresie sprawozdawczym dokonywało zwiększenia wartości niematerialnych poprzez zakup licencji Symfopakietu SAGE oraz wprowadzenie WNiP programu ARTEMOR z powodu ugody z firmą Euvic.

Ponadto PZJ dokonał zwiększenia zaliczek na WNiP z powodu budowy nowej strony internetowej.

E. Zmiany w stanie umorzenia wartości niematerialnych i prawnych w okresie sprawozdawczym


Tytuł	Wartość początkowa na początku roku obrotowego	Zwiększenie	Zmniejszenie	Stan na koniec roku obrotowego
Umorzenie Wartości Niematerialnych i Prawnych	29 441,99	10 241,56		39 683,55
koszty zakończonych prac rozwojowych	-	-	-	-
wartość firmy	-	-	-	-
inne wartości niematerialne i prawne	29 441,99	10 241,56		39 683,55
zaliczki na wartości niematerialne i prawne	-	-	-	-

F. Bilansowa wartość wartości niematerialnych i prawnych w okresie sprawozdawczym

Tytuł	Wartość brutto wartości niematerialnych i prawnych	Umorzenie	Wartość netto wartości niematerialnych i prawnych
Wartości Niematerialne i Prawne	605 864,52	39 683,55	566 180,97
Koszty zakończonych prac rozwojowych	-	-	-
Wartość firmy	-	-	-
Inne wartości niematerialne i prawne	227 091,31	39 683,55	187 407,76
Zaliczki na wartości niematerialne i prawne	378 773,21	0,00	378 773,21

2. Stowarzyszenie w okresie sprawozdawczym nie prowadziło prac rozwojowych.
3. Stowarzyszenie korzysta z użyczonych środków trwałych na podstawie zawartych umów, które nie są własnością Stowarzyszenia:
 - Lokal biurowy przy ul. Karola Miarki 11 D w Warszawie,
 - magazyn przy ul. Karola Miarki 11 D w Warszawie,
 - samochód osobowy marki TOYOTA użyczony przez Polski Komitet Olimpijski,
 - kserokopiarka Task Alfa,
 - dystrybutor wody.
4. Stowarzyszenie w okresie sprawozdawczym nie posiadało papierów wartościowych, ani innych instrumentów finansowych.
5. Dane o odpisach aktualizujących wartość należności:

Tytuł	Wartość początkowa na początku roku obrotowego	Utworzenie	Rozwiązanie	Stan na koniec roku obrotowego
Odpisy aktualizujące należności	13 738,80	7 090,00	605,00	20 223,80





6. Dane na temat kapitału podstawowego oraz strukturze jego własności:

Tytuł	Wartość początkowa na początku roku obrotowego	Zwiększenie	Zmniejszenie	Stan na koniec roku obrotowego
Fundusz Statutowy	1 518 654,84	0,00	0,00	1 518 654,84

7. Zyski i straty za lata obrotowe:

Tytuł	Kwota
Wynik finansowy netto z 2019 r	328 362,66
Wynik finansowy netto z 2018 r	337 644,14
Wynik finansowy netto z 2017 r	-21 507,75
- korekta wyniku finansowego netto z 2015 r w 2017 r.	- 35 207,95
- korekta wyniku finansowego netto z 2016 r w 2017 r.	14 843,10
Wynik finansowy netto z 2016 r	- 283 028,88
Wynik finansowy netto z 2015 r	22 064,03
Wynik finansowy netto z 2014 r	15 181,44
Wynik finansowy netto z 2013 r	- 597 017,70

Uzyskany w 2019 roku zysk przekazany zostaje na cele statutowe.

8. Stowarzyszenie kontynuowało rezerwę na przyszłe zobowiązanie wynikające z prowadzonej sprawy sądowej z firmą D&W Wolfgang Wiemann oraz rozwoju oprogramowania informatycznego PZJ.

Tytuł	Wartość rezerwy na początku roku obrotowego	Zwiększenie	Zmniejszenie	Stan na koniec roku obrotowego
Rezerwy na zobowiązania w tym:	400 000,00	0,00	-	400 000,00
System Toris	200 000,00	0,00	-	200 000,00
System informatyczny pozostały	200 000,00	0,00	-	200 000,00

9. Stowarzyszenie w okresie sprawozdawczym nie udzielało gwarancji ani poręczeń

10. Środki pieniężne i inne aktywa pieniężne na dzień bilansowy:

Tytuł	Kwota	
Środki pieniężne na rachunkach bankowych	1 354 284,37 PLN	
Rachunki bankowe w PLN	1 170 506,08 PLN	
Rachunek bankowy w EUR	1 823,02 EUR	7 812,74 PLN
Rachunek bankowy w CHF	21 616,88 CHF	85 062,42 PLN

11. Informacja o składzie Zarządu i Komisji Rewizyjnej w roku obrotowym:

Prezes *Jan Sołtysiak*
Wiceprezes
ds. organizacyjnych *Iwona Maciejak*
Wiceprezes
ds. szkolenia *Marta Polaczek – Bigaj*
Członkowie: *Oskar Szrajer ds. Sportu Młodzieżowego*
Bogdan Kuczejda ds. Sportu

W Komisji Rewizyjnej Związku były zmiany osobowe w okresie sprawozdawczym.

Skład Komisji Rewizyjnej:


Przewodniczący *Sławomir Dudek*
Sekretarz *Jacek Wolski*
Członkowie *Beata Szuber*
Marcin Jońca
Witold Brodewicz

Do końca roku obrotowego funkcję nadzorczą pełniła Komisja Rewizyjna.

12. Informacja o zatrudnieniu w roku obrotowym:

Przeciętne zatrudnienie w roku obrotowym 2019 wyniosło 13 osób

Wyszczególnienie	Kobiety	Mężczyźni	Kobiety	Mężczyźni
	Koniec poprzedniego roku obrotowego		Koniec bieżącego roku obrotowego	
Sekretarz Generalny		1		1
Specjalista ds. Księgowości i Dotacji	1		1	
Dyrektor Sportowy		1		1
Główna Księgową	1		1	
Specjalista	4		4	
Młodszy Specjalista	3		3	
Referent / Sekretarka	1		1	
Radca Prawny		1		1



13. Rozliczenia międzyokresowe kosztów

	KRÓTKOTERMINOWE ROZLICZENIA MIĘDZYOKRESOWE CZYNNE (B.IV.)	KONIEC ROKU 2019
a)	czynne rozliczenia międzyokresowe kosztów, w tym:	22 470,04
-	Sage - gwarancja programu finansowo-księgowego	5 433,14
-	T-mobile - raty miesięczne sprzętu elektronicznego	6 937,20
-	Home.pl - roczny abonament na domenę	3 424,00
-	PZU – ubezpieczenie majątkowe	1 920,25
-	Team Viewer	1 413,30
-	Btksystems (program antywirusowy)	1 092,15
-	Leadenhall – OC Zarządu	2 250,00

14. Rozliczenia przychodów przyszłych okresów

Tytuł	Wartość początkowa na początku roku obrotowego	Utworzenie rezerwy	Rozwiązanie rezerwy	Stan na koniec roku obrotowego
Składki członkowskie	-	32 100,00	-	32 100,00
Licencje zawodników	-	208 660,00	-	208 660,00
Oplaty od organizatorów	-	88 700,00	-	88 700,00

15. Struktura pozostałych przychodów i kosztów operacyjnych

Tytuł		Kwota
Pozostałe przychody z tytułu nadwyżek		5 119,09
Pozostałe przychody z rozwiązanych odpisów aktualizujących i innych rozrachunków z kontrahentami		2 677,48
Pozostałe przychody wynikające z zaokrąglenia VAT		4,13
Pozostałe przychody zeszłych okresów		6 985,98
Pozostałe przychody z rozliczeń sądowych		597,00
Pozostałe przychody z tytułu odszkodowań		1 500,00
Pozostałe przychody inne		28 621,44
Pozostałe koszty z tytułu wypłaty nagród	64 000,00	
Pozostałe koszty zeszłych okresów	17 231,26	
Pozostałe koszty wynikające z zaokrąglenia VAT	3,84	

Pozostałe koszty z tytułu odszkodowania	6 370,08	
Pozostałe koszty inne	4 928,04	
Pozostałe koszty z tytułu aktualizacji należności	11 966,47	
Podsumowanie	104 499,69	45 505,12

16. Informacja o strukturze przychodów ze środków dotacji Ministerstwa Sportu i Turystyki

Przygotowanie zawodników kadry narodowej do udziału w igrzyskach olimpijskich oraz przygotowanie i udział w mistrzostwach świata i Europy w sportach olimpijskich w 2019 roku.	1 122 200,00
Kwota wykorzystanej dotacji	1 122 200,00

Program wspierania sportów nieolimpijskich poprzez dofinansowanie przygotowania i udziału zawodników we współzawodnictwie międzynarodowym w 2019 roku	170 000,00
Kwota wykorzystanej dotacji	170 000,00

Program dofinansowania zadań z obszaru wspierania szkolenia sportowego i współzawodnictwa młodzieży w 2019 roku – Szkolenie Centralne	1 050 000,00
Kwota wykorzystanej dotacji	1 050 000,00

Program dofinansowania ze środków Funduszu Rozwoju Kultury Fizycznej zadań z obszaru wspierania szkolenia sportowego i współzawodnictwa osób niepełnosprawnych w 2019 r.	270 000,00
Kwota wykorzystanej dotacji	270 000,00

Wspieranie szkolenia sportowego i współzawodnictwa młodzieży – Ośrodek Szkolenia Sportowego Młodzieży w Drzonkowie w 2019 roku.	50 000,00
Kwota wykorzystanej dotacji	50 000,00

Przygotowanie kadry narodowej do udziału w igrzyskach olimpijskich, mistrzostwach świata lub mistrzostwach Europy ze środków Funduszu Rozwoju Kultury Fizycznej w 2019 roku.	300 000,00
Kwota wykorzystanej dotacji	300 000,00

[Handwritten signature]

[Handwritten signature]

[Handwritten signature]

[Handwritten signature]

17. Informacja o strukturze kosztów pokrytych ze środków dotacji Ministerstwa Sportu i Turystyki

Przygotowanie zawodników kadry narodowej do udziału w igrzyskach olimpijskich oraz przygotowanie i udział w mistrzostwach świata i Europy w sportach olimpijskich w 2019 roku		1 119 608,30
1.	Zgrupowania i konsultacje krajowe	14 879,05
2.	Zgrupowania i konsultacje za granicą	99 695,42
3.	Zawody krajowe	105 289,55
4.	Zawody zagraniczne	409 122,90
5.	Zawody mistrzowskie ME i MŚ	28 941,44
6.	Składki do organizacji międzynarodowych	76 924,72
7.	Stypendia sportowe	32 200,00
8.	Działalność gospodarcza	145 817,00
9.	Inne za zgodą MSiT	36 933,74
10.	Koszty pośrednie	129 396,96
11.	Suplementy diety, odżywki itp.	20 400,00
12.	Zakup i obsługa sprzętu sportowego	20 007,52
13.	Koszty przypisane do zwrotu przez MSiT	-2591,70

Program wspierania sportów nieolimpijskich poprzez dofinansowanie przygotowania i udziału zawodników we współzawodnictwie międzynarodowym w 2019 roku		170 000,00
1.	Zgrupowania i konsultacje krajowe	44 741,39
2.	Zawody krajowe	3 009,58
3.	Zawody zagraniczne	28 070,79
4.	Zawody mistrzowskie ME i MŚ	37 778,24
5.	Stypendia sportowe	41 400,00
6.	Koszty pośrednie	15 000,00

Program dofinansowania zadań z obszaru wspierania szkolenia sportowego i współzawodnictwa młodzieży w 2019 roku – Szkolenie Centralne		1 047 057,65
1.	Zgrupowania i konsultacje zagraniczne	31 001,34
2.	Zawody krajowe	107 844,53
3.	Zawody zagraniczne	347 803,36
4.	Zawody mistrzowskie ME i MŚ	238 496,44
5.	Doszkalanie kadr szkoleniowych	11 000,00
6.	Sprzęt Sportowy	46 328,98
7.	Bezosobowy Fundusz Płac	72 000,00
8.	Działalność gospodarcza	102 583,00
9.	Koszty pośrednie	90 000,00
10.	Koszty przypisane do zwrotu przez MSiT	-2 942,35

Program dofinansowania ze środków Funduszu Rozwoju Kultury Fizycznej zadań z obszaru wspierania szkolenia sportowego i współzawodnictwa osób niepełnosprawnych w 2019 r.		270 000,00
1.	Zgrupowania i konsultacje krajowe	13 070,63
2.	Zawody krajowe	17 223,25
3.	Zawody zagraniczne	153 560,70
4.	Zawody mistrzowskie ME i MŚ	3 145,42
5.	Działalność gospodarcza	60 000,00
6.	Koszty pośrednie	23 000,00

Wspieranie szkolenia sportowego i współzawodnictwa młodzieży – Ośrodek Szkolenia Sportowego Młodzieży w Drzonkowie		50 000,00
1.	Zgrupowania i konsultacje krajowe	3 831,00
2.	Zawody krajowe	28 169,00
4.	Bezosobowy Fundusz Płac	12 000,00
5.	Działalność gospodarcza	6 000,00

Przygotowanie kadry narodowej do udziału w igrzyskach olimpijskich, mistrzostwach świata lub mistrzostwach Europy ze środków Funduszu Rozwoju Kultury Fizycznej		300 000,00
1.	Zawody zagraniczne	30 000,00

18. Informacja o strukturze kosztów wchodzących w skład pozycji Rachunku Zysków i Strat p.t. „amortyzacja”

Amortyzacja		
1.	Amortyzacja środków trwałych	531 040,15
2.	Amortyzacja Wartości Niematerialnych i Prawnych	39 683,55

19. Informacja o strukturze kosztów wchodzących w skład pozycji Rachunku Zysków i Strat p.t. „Materiały i energia”

Materiały i energia		414 159,88
1.	Art. biurowe	33 347,09
2.	Art. spożywcze	6 332,17
3.	Chemia gosp. i środki czystości	5 452,94
4.	Przepisy, biuletyny, książki, pozostałe druki i broszury	409,67
5.	Znaczki, medale, flots, dyplomy i inne nagrody rzeczowe	28 895,33
6.	Identyfikatory, plakietki, tablice informacyjne	296,00
7.	Wyposażenie biura PZJ	2 258,97
8.	Programy komputerowe	13 041,48
9.	Paliwo do samochodu	12 065,14
10.	Koszt odznak jeździeckich PZJ	87 291,77
11.	Pozostałe materiały	2 165,91
12.	Pasza, ściółka, siano	7 504,79
13.	Sprzęt jeździecki i ubiory	194 698,62
14.	Suplementy diety, odżywki dla koni, maści dla koni	20 400,00

20. Informacja o strukturze kosztów wchodzących w skład pozycji Rachunku Zysków i Strat p.t. „usługi obce”

Usługi obce		5 478 250,71
1.	Opłaty pocztowe, usługi kurierskie	30 270,28
2.	Koszty usług księgowych	35 936,08
3.	Najem sal, pomieszczeń, stoisk	5 603,80
4.	Opłaty telekomunikacyjne (internet, telefon)	65 167,17
5.	Wynajem powierzchni biurowej, magazynu, parkingu	109 224,00
6.	Koszty usług informatycznych	18 512,98
7.	Dzierżawy maszyn i urządzeń	4 895,01
8.	Naprawa i konserwacja urządzeń biurowych	343,17
9.	Media - biuro PZJ	13 612,51
10.	Usługi sprzątanania, czyszczenia	18 227,74
11.	Koszt obsługi prawnej	4 305,00
12.	Koszty tłumaczenia i przygotowania przepisów i regulaminów	14 709,76
13.	Abonamenty i licencje	13 868,54
14.	Usługi remontowe i naprawy	100,00
15.	Usługi promocyjne i marketingowe	78 475,51
16.	Opłaty do FEI w tym,	1 372 719,20
	1. Licencje FEI zawodników	22 548,55
	2. Licencje FEI koni	63 017,25
	3. Inne opłaty	17 078,90
	4. paszporty FEI	251 939,29
	5. wpis do kalendarza, opłaty organizacyjne FEI	1 027 697,74
	6. Inne	7 516,37
17.	koszt utrzymania domen internetowych	30 793,87
18.	Dopłaty do WZJ w tym:	110 510,00
	1. Dopłaty do zawodników WZJ	36 620,00
	2. Dopłaty do koni WZJ	30 690,00
	3. Dopłaty do etatów WZJ	43 200,00
19.	Ubezpieczenia	66 592,66
20.	Nagrody w tym:	141 817,00
	1. Nagrody dla zawodników	141 817,00
21.	Zakwaterowanie i wyżywienie PZJ	70 592,04
22.	Pozostałe usługi w tym związane ze sportem	77 431,25
23.	Koszty dojazdu, bilety lot, pkp.	263 516,22
24.	Najem obiektów sportowych	30 242,19
25.	Usługi trenerskie	439 240,52
26.	Kadra wspomagająca psycholog, fizjoterapeuta itp.	1 900,00
27.	Usługi weterynaryjne	344 948,20
28.	Koszty związane z zawodami utylizacja obornika, elektryczność, opł. Przeciwpozarowe	34 386,64
29.	Wynajem boksów i powierzchni stajennych	124 399,71
30.	Zakwaterowanie i wyżywienie Sport	558 152,33
31.	Wpisowe, startowe, opł org. MCP	675 873,04
32.	Usługi transportowe	651 823,74
33.	Usługi związane ze sportem	58 571,00

[Handwritten signatures and initials]

14

34.	Organizacja spotkań PZJ	4 247,75
35.	Opłaty wizowe	7 241,80

21. Informacja o strukturze kosztów wchodzących w skład pozycji Rachunku Zysków i Strat p.t. „Podatki i opłaty”

Podatki i opłaty		25 959,53
1.	Opłaty bankowe	18 485,73
2.	Pozostałe podatki i opłaty	6 315,30
3.	Opłaty sądowe i notarialne	1 158,50

22. Informacja o strukturze kosztów wchodzących w skład pozycji Rachunku Zysków i Strat p.t. „Wynagrodzenia”

Wynagrodzenia		1 331 117,56
1.	Wynagrodzenia pracowników etatowych brutto	883 735,59
2.	Wynagrodzenia - umowy cywilno – prawne brutto	331 896,70
3.	Stypendia sportowe	73 600,00
4.	Wynagrodzenia chorobowe pracowników etatowych	24 293,99
5.	Godziny nadliczbowe i nocne pracowników etatowych	2 294,38
6.	Pozostałe: ekwiwalenty, odprawy pracowników etatowych	7 732,48
7.	Premie	7 564,42

23. Informacja o strukturze kosztów wchodzących w skład pozycji Rachunku Zysków i Strat p.t. „Ubezpieczenia społeczne”

Ubezpieczenia społeczne		192 419,21
1.	Składki ZUS pracodawca, fundusze pracy oraz gwarant. świadczeń pracowniczych dot. pracowników etatowych	170 589,26
2.	Składki ZUS pracodawca, fundusze pracy oraz gwarant. świadczeń pracowniczych dot. wynagrodzeń z umów cywilno – prawnych	9 613,76
3.	Koszty BHP ponoszone na rzecz pracowników	7 344,35
4.	Szkolenia pracowników	1 085,70
5.	Usługi medyczne, medycyna pracy	3 786,14

24. Informacja o strukturze kosztów wchodzących w skład pozycji Rachunku Zysków i Strat p.t. „Pozostałe koszty”

Pozostałe koszty		220 785,23
1.	Delegacje krajowe, taksówki	492,80
2.	Delegacje zagraniczne	14 877,68
3.	Zwrot kosztów dojazdu	120 852,19
4.	Opłaty do organizacji międzynarodowych FEI, EEF	79 838,56
5.	Obowiązkowe składki do PKOLu	1 000,00
6.	Reprezentacja	2 693,70
7.	Pozostałe koszty	1 030,30

Data i miejsce sporządzenia sprawozdania 26.03.2020 Warszawa

Sporządzający sprawozdanie Ewa Kozłowska *Ewa Kozłowska*

ZARZĄD Polskiego Związku Jeździeckiego

Prezes Jan Sołtysiak *Jan Sołtysiak*

Wiceprezes ds. organizacyjnych Iwona Maciejak *Iwona Maciejak*

Wiceprezes ds. szkolenia Marta Polaczek – Bigaj *Marta Polaczek - Bigaj*

Członek Bogdan Kuczejda *Bogdan Kuczejda*

Członek Oskar Szrajer *Oskar Szrajer*

Bilans z uwzględnieniem bufora

AKTYWA

+/-	Poz.	Nazwa pozycji	Na koniec 2019-12	Na koniec ub. roku 2018-12-31
-	A	Aktywa trwałe	606.215,26	423.410,45
-	I	Wartości niematerialne i prawne	566.180,97	374.157,34
	1	Koszty zakończonych prac rozwojowych	0,00	0,00
	2	Wartość firmy	0,00	0,00
	3	Inne wartości niematerialne i prawne	187.407,76	20.037,16
	4	Zaliczki na wartości niematerialne i prawne	378.773,21	354.120,18
-	II	Rzeczowe aktywa trwałe	26.134,29	35.353,11
-	1	Środki trwałe	26.134,29	35.353,11
	a)	grunty (w tym prawo użytkowania wieczystego gruntu)	0,00	0,00
	b)	budynki, lokale, prawa do lokali i obiekty inżynierii lądowej i wodnej	0,00	0,00
	c)	urządzenia techniczne i maszyny	4.401,44	7.574,25
	d)	środki transportu	0,00	0,00
	e)	inne środki trwałe	21.732,85	27.778,86
	2	Środki trwałe w budowie	0,00	0,00
	3	Zaliczki na środki trwałe w budowie	0,00	0,00
-	III	Należności długoterminowe	13.900,00	13.900,00
	1	Od jednostek powiązanych	0,00	0,00
	2	Od pozostałych jednostek, w których jednostka posiada zaangażowanie w kapitale	0,00	0,00
	3	Od pozostałych jednostek	13.900,00	13.900,00
-	IV	Inwestycje długoterminowe	0,00	0,00
	1	Nieruchomości	0,00	0,00
	2	Wartości niematerialne i prawne	0,00	0,00
-	3	Długoterminowe aktywa finansowe	0,00	0,00
	a)	w jednostkach powiązanych	0,00	0,00
	- (1)	udziały lub akcje	0,00	0,00
	- (2)	inne papiery wartościowe	0,00	0,00
	- (3)	udzielone pożyczki	0,00	0,00
	- (4)	inne długoterminowe aktywa finansowe	0,00	0,00
	b)	w pozostałych jednostkach, w których jednostka posiada zaangażowanie w kapitale	0,00	0,00
	- (1)	udziały lub akcje	0,00	0,00
	- (2)	inne papiery wartościowe	0,00	0,00
	- (3)	udzielone pożyczki	0,00	0,00
	- (4)	inne długoterminowe aktywa finansowe	0,00	0,00
	c)	w pozostałych jednostkach	0,00	0,00
	- (1)	udziały lub akcje	0,00	0,00
	- (2)	inne papiery wartościowe	0,00	0,00
	- (3)	udzielone pożyczki	0,00	0,00
	- (4)	inne długoterminowe aktywa finansowe	0,00	0,00
	4	Inne inwestycje długoterminowe	0,00	0,00
-	V	Długoterminowe rozliczenia międzyokresowe	0,00	0,00
	1	Aktywa z tytułu odroczonego podatku dochodowego	0,00	0,00
	2	Inne rozliczenia międzyokresowe	0,00	0,00
-	B	Aktywa obrotowe	1.957.493,15	1.797.985,56
-	I	Zapasy	69.250,32	120.772,84
	1	Materialy	69.250,32	120.772,84
	2	Półprodukty i produkty w toku	0,00	0,00
	3	Produkty gotowe	0,00	0,00
	4	Towary	0,00	0,00
	5	Zaliczki na dostawy i usługi	0,00	0,00
-	II	Należności krótkoterminowe	511.488,42	364.548,78
-	1	Należności od jednostek powiązanych	0,00	0,00
	a)	z tytułu dostaw i usług, o okresie spłaty:	0,00	0,00
	- (1)	do 12 miesięcy	0,00	0,00
	- (2)	powyżej 12 miesięcy	0,00	0,00
	b)	inne	0,00	0,00
-	2	Należności od pozostałych jednostek, w których jednostka posiada zaangażowanie w kapitale	0,00	0,00
	a)	z tytułu dostaw i usług, o okresie spłaty:	0,00	0,00
	- (1)	do 12 miesięcy	0,00	0,00
	- (2)	powyżej 12 miesięcy	0,00	0,00
	b)	inne	0,00	0,00
-	3	Należności od pozostałych jednostek	511.488,42	364.548,78
	a)	z tytułu dostaw i usług, o okresie spłaty:	472.151,35	354.028,93
	- (1)	do 12 miesięcy	472.151,35	354.028,93
	- (2)	powyżej 12 miesięcy	0,00	0,00

Bilans z uwzględnieniem bufora

AKTYWA

+/-	Poz.	Nazwa pozycji	Na koniec 2019-12	Na koniec ub. roku 2018-12-31
		b) z tytułu podatków, dotacji, ceł, ubezpieczeń społecznych i zdrowotnych oraz innych tytułów publicznoprawnych	35.683,58	5.976,68
		c) inne	3.653,49	4.543,17
		d) dochodzone na drodze sądowej	0,00	0,00
-	III	Inwestycje krótkoterminowe	1.354.284,37	1.284.628,60
-	1	Krótkoterminowe aktywa finansowe	1.354.284,37	1.284.628,60
-	a)	w jednostkach powiązanych	0,00	0,00
	- (1)	udziały lub akcje	0,00	0,00
	- (2)	inne papiery wartościowe	0,00	0,00
	- (3)	udzielone pożyczki	0,00	0,00
	- (4)	inne krótkoterminowe aktywa finansowe	0,00	0,00
-	b)	w pozostałych jednostkach	0,00	0,00
	- (1)	udziały lub akcje	0,00	0,00
	- (2)	inne papiery wartościowe	0,00	0,00
	- (3)	udzielone pożyczki	0,00	0,00
	- (4)	inne krótkoterminowe aktywa finansowe	0,00	0,00
-	c)	środki pieniężne i inne aktywa pieniężne	1.354.284,37	1.284.628,60
	- (1)	środki pieniężne w kasie i na rachunkach	1.354.284,37	1.284.628,60
	- (2)	inne środki pieniężne	0,00	0,00
	- (3)	inne aktywa pieniężne	0,00	0,00
	2	Inne inwestycje krótkoterminowe	0,00	0,00
	IV	Krótkoterminowe rozliczenia międzyokresowe	22.470,04	28.035,34
	C	Należne wpłaty na kapitał (fundusz) podstawowy	0,00	0,00
	D	Udziały (akcje) własne	0,00	0,00
	Suma		2.563.708,41	2.221.396,01

Główna Księgowa

Ewa Kozłowska

Bilans z uwzględnieniem bufora

PASYWA

+/-	Poz.	Nazwa pozycji	Na koniec 2019-12	Na koniec ub. roku 2018-12-31
-	A	Kapitał (fundusz) własny	1.258.063,18	929.700,52
	I	Kapitał (fundusz) podstawowy	1.518.654,84	1.518.654,84
-	II	Kapitał (fundusz) zapasowy, w tym:	0,00	0,00
*		- nadwyżka wartości sprzedaży (wartości emisyjnej) nad wartością nominalną udziałów (akcji)	0,00	0,00
-	III	Kapitał (fundusz) z aktualizacji wyceny, w tym:	0,00	0,00
*		- z tytułu aktualizacji wartości godziwej	0,00	0,00
-	IV	Pozostałe kapitały (fundusze) rezerwowe, w tym:	0,00	0,00
*		-(-1) tworzone zgodnie z umową (statutem) spółki	0,00	0,00
*		-(-2) na udziały (akcje) własne	0,00	0,00
	V	Zysk (strata) z lat ubiegłych	-588.954,32	-926.598,46
	VI	Zysk (strata) netto	328.362,66	337.644,14
	VII	Odpisy z zysku netto w ciągu roku obrotowego (wielkość ujemna)	0,00	0,00
-	B	Zobowiązania i rezerwy na zobowiązania	1.305.645,23	1.291.695,49
-	I	Rezerwy na zobowiązania	400.000,00	400.000,00
	1	Rezerwa z tytułu odroczonego podatku dochodowego	0,00	0,00
-	2	Rezerwa na świadczenia emerytalne i podobne	0,00	0,00
		-(-1) długoterminowa	0,00	0,00
		-(-2) krótkoterminowa	0,00	0,00
-	3	Pozostałe rezerwy	400.000,00	400.000,00
		-(-1) długoterminowe	0,00	0,00
		-(-2) krótkoterminowe	400.000,00	400.000,00
-	II	Zobowiązania długoterminowe	0,00	0,00
	1	Wobec jednostek powiązanych	0,00	0,00
	2	Wobec pozostałych jednostek, w których jednostka posiada zaangażowanie w kapitale	0,00	0,00
-	3	Wobec pozostałych jednostek	0,00	0,00
		a) kredyty i pożyczki	0,00	0,00
		b) z tytułu emisji dłużnych papierów wartościowych	0,00	0,00
		c) inne zobowiązania finansowe	0,00	0,00
		d) zobowiązania wekslowe	0,00	0,00
		e) inne	0,00	0,00
-	III	Zobowiązania krótkoterminowe	576.185,23	409.445,49
-	1	Zobowiązania wobec jednostek powiązanych	0,00	0,00
-		a) z tytułu dostaw i usług, o okresie wymagalności:	0,00	0,00
		-(-1) do 12 miesięcy	0,00	0,00
		-(-2) powyżej 12 miesięcy	0,00	0,00
		b) inne	0,00	0,00
-	2	Zobowiązania wobec pozostałych jednostek, w których jednostka posiada zaangażowanie w kapitale	0,00	0,00
-		a) z tytułu dostaw i usług, w okresie wymagalności:	0,00	0,00
		-(-1) do 12 miesięcy	0,00	0,00
		-(-2) powyżej 12 miesięcy	0,00	0,00
		b) inne	0,00	0,00
-	3	Zobowiązania wobec pozostałych jednostek	576.185,23	409.445,49
		a) kredyty i pożyczki	0,00	0,00
		b) z tytułu emisji dłużnych papierów wartościowych	0,00	0,00
		c) inne zobowiązania finansowe	0,00	0,00
-		d) z tytułu dostaw i usług, o okresie wymagalności:	439.269,11	332.829,36
		-(-1) do 12 miesięcy	439.269,11	332.829,36
		-(-2) powyżej 12 miesięcy	0,00	0,00
		e) zaliczki otrzymane na dostawy i usługi	0,00	0,00
		f) zobowiązania wekslowe	0,00	0,00
		g) z tytułu podatków, ceł, ubezpieczeń społecznych i zdrowotnych oraz innych tytułów publicznoprawnych	60.422,21	38.819,91
		h) z tytułu wynagrodzeń	602,48	0,00
		i) inne	75.891,43	37.796,22
	4	Fundusze specjalne	0,00	0,00
-	IV	Rozliczenia międzyokresowe	329.460,00	482.250,00
	1	Ujemna wartość firmy	0,00	0,00
-	2	Inne rozliczenia międzyokresowe	329.460,00	482.250,00
		-(-1) długoterminowe	0,00	0,00
		-(-2) krótkoterminowe	329.460,00	482.250,00
	Suma		2.563.708,41	2.221.396,01

Jednostronny rachunek zysków i strat z uwzględnieniem bufora

Rachunek zysków i strat (wariant porównawczy)

+/-	Poz.	Nazwa pozycji	Na koniec 2019-12	Rok ubiegły
-	A	Przychody netto ze sprzedaży i zrównane z nimi, w tym:	8.097.357,24	7.959.846,12
*	-	od jednostek powiązanych	96 000,00	91 200,00
	I	Przychody netto ze sprzedaży produktów	8.097.357,24	7.959.846,12
	II	Zmiana stanu produktów (zwiększenie - wartość dodatnia, zmniejszenie - wartość ujemna)	0,00	0,00
	III	Koszt wytworzenia produktów na własne potrzeby jednostki	0,00	0,00
	IV	Przychody netto ze sprzedaży towarów i materiałów	0,00	0,00
-	B	Koszty działalności operacyjnej	7.709.907,50	7.427.305,78
	I	Amortyzacja	47.215,38	30.635,32
	II	Zużycie materiałów i energii	414.159,88	564.926,97
	III	Usługi obce	5.478.250,71	5.161.866,80
	-	Podatki i opłaty, w tym:	25.959,53	11.911,01
*	-	podatek akcyzowy	0,00	0,00
	V	Wynagrodzenia	1.331.117,56	1.256.165,31
-	VI	Ubezpieczenia społeczne i inne świadczenia w tym:	192.419,21	186.920,07
*	-	emerytalne	0,00	0,00
	VII	Pozostałe koszty rodzajowe	220.785,23	214.880,30
	VIII	Wartość sprzedanych towarów i materiałów	0,00	0,00
	C	Zysk (strata) ze sprzedaży (A-B)	387.449,74	532.540,34
-	D	Pozostałe przychody operacyjne	45.505,38	79.680,60
	I	Zysk z tytułu rozchodu niefinansowych aktywów trwałych	0,00	0,00
	II	Dotacje	0,00	0,00
	III	Aktualizacja wartości aktywów niefinansowych	0,00	0,00
	IV	Inne przychody operacyjne	45.505,38	79.680,60
-	E	Pozostałe koszty operacyjne	104.499,95	282.701,11
	I	Strata z tytułu rozchodu niefinansowych aktywów trwałych	0,00	0,00
	II	Aktualizacja wartości aktywów niefinansowych	0,00	0,00
	III	Inne koszty operacyjne	104.499,95	282.701,11
	F	Zysk (strata) z działalności operacyjnej (C+D-E)	328.455,17	329.519,83
-	G	Przychody finansowe	12.239,42	12.782,79
	-	Dywidendy i udziały w zyskach, w tym:	0,00	0,00
*	-	a) od jednostek powiązanych, w tym:	0,00	0,00
*	-	w których jednostka posiada zaangażowanie w kapitale	0,00	0,00
*	-	b) od jednostek pozostałych, w tym:	0,00	0,00
*	-	w których jednostka posiada zaangażowanie w kapitale	0,00	0,00
-	II	Odsetki, w tym:	0,00	0,00
*	-	od jednostek powiązanych	0,00	0,00
-	III	Zysk z tytułu rozchodu aktywów finansowych, w tym:	0,00	0,00
*	-	w jednostkach powiązanych	0,00	0,00
	IV	Aktualizacja wartości aktywów finansowych	0,00	0,00
	V	Inne	12.239,42	12.782,79
-	H	Koszty finansowe	12.331,93	4.658,48
-	I	Odsetki, w tym:	97,00	1,06
*	-	dla jednostek powiązanych	0,00	0,00
-	II	Strata z tytułu rozchodu aktywów finansowych, w tym:	0,00	0,00
*	-	w jednostkach powiązanych	0,00	0,00
	III	Aktualizacja wartości aktywów finansowych	0,00	0,00
	IV	Inne	12.234,93	4.657,42
	I	Zysk (strata) brutto (F+G-H)	328.362,66	337.644,14
	J	Podatek dochodowy	0,00	0,00
	K	Pozostałe obowiązkowe zmniejszenia zysku (zwiększenia straty)	0,00	0,00
	L	Zysk (strata) netto (I-J-K)	328.362,66	337.644,14